

Strategia Rozwoju Sportu dla Gminy Miasto Kołobrzeg na lata 2025-2030+





Spis treści

Wprowadzenie	4
Metodologia badawcza	4
Etap diagnostyczny.....	4
Etap strategiczny	7
Etap konsultacji i opiniowania	7
I. CZĘŚĆ DIAGNOSTYCZNA	8
Charakterystyka miasta Kołobrzeg	8
Demografia	8
Edukacja	10
Gospodarka i bezrobocie	12
Aktywność społeczna.....	13
Walory przyrodniczo-krajobrazowe oraz turystyczne.....	13
Sport w mieście Kołobrzeg	15
Infrastruktura sportowa.....	15
Kluby i organizacje działające w obszarze sportu, współpracujące z UM	35
Wydatki Miasta Kołobrzeg na sport.....	38
Wyniki badań terenowych.....	40
Charakterystyka respondentów.....	40
Aktywność sportowa mieszkańców.....	41
Zainteresowanie mieszkańców działalnością organizacji sportowych	48
Dopasowanie oferty sportowej do potrzeb mieszkańców.....	49
Najważniejsze działania w zakresie sportu podjęte w mieście Kołobrzeg.....	53
Polityka sportowa miasta Kołobrzeg.....	55
Sport zawodowy w mieście Kołobrzeg.....	57
Sportowa oferta edukacyjna miasta Kołobrzeg.....	59
Współpraca organizacji sportowych oraz zgłaszane potrzeby	60
Przyszłość sportu w mieście Kołobrzeg	62
Podsumowanie – analiza SWOT	64
II. CZĘŚĆ STRATEGICZNA.....	66
Wizja, misja i cele	66
Wizja.....	66
Misja.....	66
Cele strategiczne i operacyjne.....	66
Zadania do realizacji	68





Cel strategiczny nr 1. Promocja sportu i aktywnego trybu życia wśród mieszkańców	68
Cel strategiczny nr 2. Rozwój sportu szkolnego i pozaszkolnego wśród dzieci i młodzieży w mieście Kołobrzeg	68
Cel strategiczny nr 3. Dążenie do stałego rozwoju oferty sportowej i turystycznej i poprawa dostępności infrastruktury.....	69
Cel strategiczny nr 4. Wsparcie dla klubów, stowarzyszeń i organizacji sportowych.....	70
Powiązanie z dokumentami strategicznymi	71
Optymalny program rozwoju działalności sportowej i popularyzacji sportu	73
Plan rzeczowo-finansowy	74
System wdrażania i monitoringu	75
Monitoring i ewaluacja	76
Spis wykresów	82
Spis tabel.....	83





Wprowadzenie

Niniejsze opracowanie zostało stworzone jako projekt finalnego dokumentu pn. „Strategia Rozwoju Sportu dla Gminy Miasto Kołobrzeg na lata 2025-2030+”. Dokument strategiczny pozwoli wyznaczyć cele w zakresie rozwoju sportu, a także określić zestaw przedsięwzięć do realizacji, które umożliwią osiągnąć założone cele.

Problematyka badawcza poruszana podczas prac nad ww. dokumentem obejmowała istniejącą w mieście infrastrukturę sportową, wydatki na sport, uprawiane dyscypliny sportowe, stowarzyszenia, kluby sportowe i inne organizacje pozarządowe działające na terenie Gminy Miasto Kołobrzeg w obszarze sportu.

Metodologia badawcza

Na elementy tworzenia dokumentu strategicznego składały się następujące metody:

- analiza desk research (w tym analiza kartograficzna),
- badania ilościowe CAWI/CAPI wśród mieszkańców miasta i działaczy z lokalnych klubów lub organizacji sportowych,
- telefoniczne wywiady pogłębione,
- analiza SWOT sportu w mieście,
- konsultacje społeczne,
- spotkania robocze/warsztaty (pracownicy Urzędu Miasta, pracownicy Miejskiego Ośrodka Sportu i Rekreacji w Kołobrzegu, radni Komisji Kultury Fizycznej, Turystyki i Gospodarki Morskiej Rady Miasta Kołobrzeg, przedstawiciele organizacji pozarządowych, mieszkańcy miasta).

Etap diagnostyczny

Nieodłącznym elementem prac nad strategią rozwoju jest opracowanie diagnozy stanu obecnego. Ten etap jest zasadniczo punktem wyjścia do opracowania strategii, gdyż zidentyfikowane problemy oraz potrzeby będą bazą dla określenia celów strategicznych oraz kierunków działań.

Starannie przeprowadzona diagnoza to warunek konieczny dla właściwego opracowania strategii – określenia prawidłowych celów i kierunków działań. W ramach etapu diagnostycznego przeprowadzone zostały: analiza danych zastanych, badania ilościowe metodą CAWI/CAPI, telefoniczne wywiady pogłębione oraz analiza SWOT.

Analiza danych zastanych

Diagnoza sporządzona została w głównej mierze przy wykorzystaniu metody **analizy danych zastanych**, a więc objęła swoim zakresem głównie analizy danych statystycznych (np. danych ze statystyki publicznej GUS, danych urzędu i innych jednostek organizacyjnych itp.). Analiza





danych statystycznych umożliwiła ukazanie dynamiki poszczególnych zjawisk, co jest niezwykle istotnym elementem na etapie diagnozy.



Analiza danych zastanych (z ang. *desk research*) to metoda polegająca na analizie dostępnych danych i dokumentów (m.in. dokumentów projektowych, prawnych, publikacji, danych statystycznych). Stanowi bazę związaną z realizacją dalszych etapów badania. Badanie służyć może ustaleniu faktycznego stanu rzeczy, jak również stworzyć prognozy na przyszłość.

Podsumowując, w ramach analizy desk research opracowane zostały przede wszystkim podstawowe informacje dotyczące miasta (demografia, struktura wiekowa mieszkańców itp.), stanu obecnego w zakresie zaplecza sportowego miasta (baza infrastrukturalna – spis różnego typu obiektów sportowych wraz z ich krótką charakterystyką), funkcjonujących na jego terenie klubów sportowych oraz innych instytucji sportowych (baza instytucjonalna). Ponadto, diagnoza objęła uprawiane w mieście dyscypliny, z uwzględnieniem sportu szkolnego. Istotna jest także część dotycząca finansowania sportu w mieście (wydatki na sport).

Badanie CAWI/CAPI

Zgodnie z założeniem, aby dokument był możliwie uspołeczniony, na etapie diagnostycznym zrealizowane zostało także **badanie ilościowe** wśród mieszkańców miasta. W ankiecie zawarto deklaracje dla respondentów, którzy będą chcieli uczestniczyć w procesie konsultacji społecznych projektu strategii. W badaniu wzięło udział 440 mieszkańców miasta.

Badanie ilościowe zrealizowane zostało także wśród działaczy z lokalnych klubów/organizacji sportowych. Ankieta została wysłana do wszystkich tego typu podmiotów działających na terenie miasta, przy czym odpowiedziało na nią 14 z nich.



CAWI – wspomagany komputerowo wywiad przy pomocy strony WWW (z ang. *Computer-Assisted Web Interview*). Polega na przesłaniu za pomocą sieci pytań kwestionariuszowych, które są pobierane ze strony internetowej organizatora badania do dowolnego miejsca, w którym znajduje się respondent i urządzenie elektroniczne z dostępem do sieci. Za pośrednictwem tej techniki badany odpowiada na pytania w ankiecie. Odpowiedzi są rejestrowane na serwerze.



CAPI - bezpośredni indywidualny wywiad z użyciem urządzeń mobilnych, takich jak np. laptop, palmtop czy tablet. (z ang. *Computer-Assisted Personal Interview*). Urządzenia te wspomagają ankietera w zapisywaniu odpowiedzi podczas prowadzenia wywiadu.





Telefoniczne wywiady pogłębione

Ponadto zrealizowane zostały **telefoniczne wywiady pogłębione** z przedsiębiorcami, przedstawicielem Urzędu Miasta w zakresie sportu i przedstawicielem MOSiRu. Głównym celem realizacji badania jakościowego było pogłębienie wyników badania ilościowego, uszczegółowienie zgłaszanych problemów i oczekiwań oraz zaproponowanie możliwych kierunków działań.



TDI – telefoniczny wywiad pogłębiony (z ang. *Telephone In-Depth Interview*). Jest to metoda polegająca na przeprowadzeniu ustrukturyzowanej telefonicznej rozmowy doświadczonego moderatora z respondentem. Rozmowa odbywa się zgodnie z przygotowanym uprzednio scenariuszem badania.

Zrealizowano 8 wywiadów w następujących grupach:

Grupa	Liczba wywiadów
Przedsiębiorca	5
Przedstawiciel Urzędu Miasta w zakresie sportu	2
Przedstawiciel MOSiR-u	1

Należy podkreślić, że informacja o prowadzonych badaniach została rozpowszechniona m.in. na stronie internetowej miasta oraz na profilu w mediach społecznościowych. Ponadto, równoległe prowadzone było badanie bezpośrednie CAPI wśród mieszkańców.

Analiza SWOT

Zwieńczeniem diagnozy było dokonanie **analizy SWOT** oraz wyciągnięcie wniosków, które posłużyły jako punkt odniesienia w kolejnym etapie – strategicznym. Na podstawie zgromadzonych danych, dla poszczególnych obszarów poddanych analizie wyznaczone zostały mocne i słabe strony oraz szanse i zagrożenia. Tym samym wypracowane zostały wnioski stanowiące podstawę do określenia celów i kierunków działań.



Analiza SWOT to technika analityczna polegająca na identyfikacji czterech czynników strategicznych – wewnętrznych (słabe i mocne strony) i zewnętrznych (szanse i zagrożenia). Wyniki analizy SWOT mogą zostać zaimplementowane w dowolnym kierunku.





Etap strategiczny

Głównym celem etapu strategicznego było opracowanie projektu strategii rozwoju sportu w mieście, który następnie został wyłożony do konsultacji.

Część strategiczna opracowana została między innymi w oparciu o wnioski z opracowanej uprzednio diagnozy, aczkolwiek na tym etapie niezwykle istotne były także spotkania robocze z pracownikami Urzędu Miasta, Miejskiego Ośrodka Sportu i Rekreacji w Kołobrzegu, radnymi Komisji Kultury Fizycznej, Turystyki i Gospodarki Morskiej Rady Miasta Kołobrzeg, przedstawicielami organizacji pozarządowych. Wykonawca zorganizował 3 spotkania robocze, które miały na celu omówienie bieżących prac, wyników przeprowadzonych badań oraz tworzonych na ich podstawie zapisów i rozwiązań. Dzięki temu dokument spełnia oczekiwania wielu grup interesariuszy – zarówno środowiska sportowego, jak i mieszkańców w mniejszym stopniu angażujących się w uprawianie sportu i aktywności fizycznej.

Na tym etapie zostały także opracowane części związane z systemem wdrażania i realizacji strategii, jak również z finansowaniem sportu.

Etap konsultacji i opiniowania

Projekt strategii rozwoju sportu został opublikowany, aby interesariusze mogli składać uwagi. Konsultacje pozwoliły na ponowne włączenie interesariuszy w proces tworzenia strategii i zaangażowanie ich w nadanie dokumentowi strategicznemu ostatecznego kształtu.



Konsultacje społeczne to proces, w którym przedstawiciele władz przedstawiają obywatelom swoje plany dotyczące np. aktów prawnych, inwestycji lub innych przedsięwzięć, które będą miały wpływ na życie codzienne i pracę obywateli. Pozwalają na uzyskanie opinii, propozycji, itp. od instytucji i osób, których dotkną, w sposób bezpośredni lub pośredni skutki proponowanych przez administrację działań.

Konsultacje polegały na wyłożeniu projektu strategii w siedzibie urzędu oraz zamieszczeniu na stronie internetowej urzędu oraz na profilu w mediach społecznościowych. Przygotowany został formularz konsultacyjny, ułatwiający sformułowanie uwag oraz przekazanie ich Wykonawcy. Dodatkowo zorganizowana została debata online (za pośrednictwem platformy ZOOM) w celu umożliwienia większej partycypacji mieszkańców w opiniowaniu dokumentu. Informacja o prowadzonych konsultacjach została rozpowszechniona, podobnie jak w przypadku informacji o badaniu ilościowym prowadzonym na etapie diagnostycznym.

Należy nadmienić, że uczestnicy badań ilościowych, którzy w ankiecie zadeklarowali chęć skonsultowania projektu strategii, otrzymali maila z informacją o prowadzonych konsultacjach oraz projektem dokumentu. Etap konsultacji i opiniowania zwieńczony został opracowaniem raportu z konsultacji społecznych oraz ostatecznej wersji strategii rozwoju sportu.





I. CZĘŚĆ DIAGNOSTYCZNA

Charakterystyka miasta Kołobrzeg



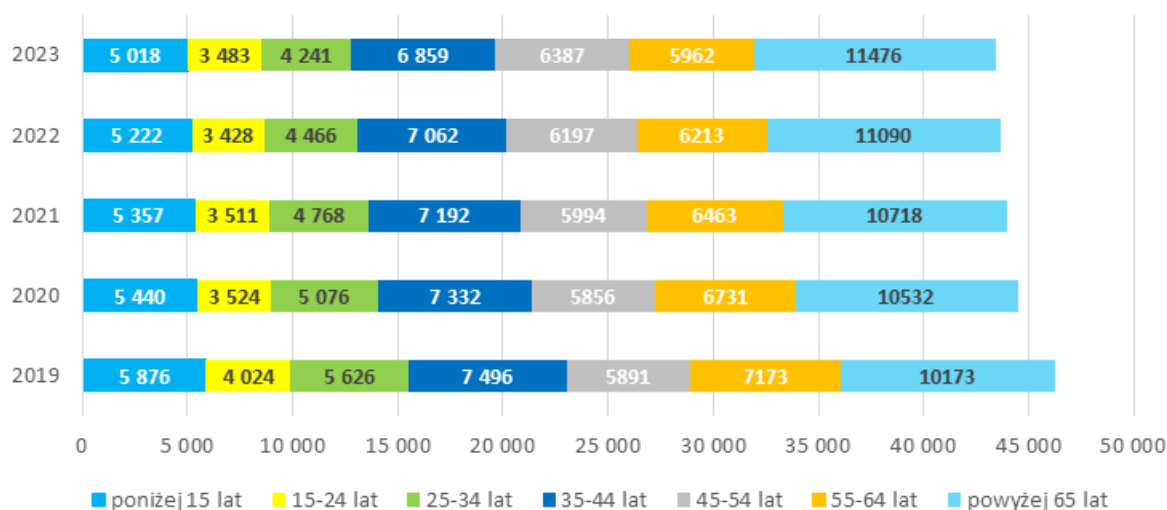
Kołobrzeg to gmina miejska położona w powiecie kołobrzeskim, znajdująca się w północnej części województwa zachodniopomorskiego. Miasto położone jest na Równinie Białogardzkiej u ujścia rzeki Parsęty do Morza Bałtyckiego. Kołobrzeg sąsiaduje z Gminą Kołobrzeg oraz Gminą Ustronie Morskie. Od północy część granicy stanowi brzeg morski.

Demografia

Według danych z 31 grudnia 2023 roku, gmina miejska Kołobrzeg liczyła 43 426 mieszkańców, z czego 53,7% stanowiły kobiety, a 46,3% mężczyźni. W 2023 roku najliczniejszą grupę mieszkańców miasta Kołobrzeg stanowiły osoby powyżej 65 roku życia (26,4% ogółu mieszkańców), zatem osoby najstarsze. Ludność w wieku 35-44 lata stanowiła drugą co do wielkości pod względem liczebności grupę mieszkańców (15,8% ogółu mieszkańców). Z kolei najmniej liczną grupę mieszkańców miasta Kołobrzeg w 2023 roku stanowiły osoby w wieku między 15 a 24 rokiem życia. Było to 8,0% ogółu mieszkańców miasta Kołobrzeg.

Na przestrzeni ostatnich pięciu lat, liczba mieszkańców zmniejszyła się o 6,1% osób. Największy spadek liczby mieszkańców zaobserwować można w przypadku osób pomiędzy 15 a 24 rokiem życia (spadek o 24,6%). Z kolei największy wzrost liczebności dotyczy grupy w wieku powyżej 65 lat (wzrost o 12,8%). Porównując rok 2023 z rokiem 2022, dostrzega się spadek liczby osób w wieku: poniżej 15 roku życia (spadek o 3,9%), pomiędzy 25 a 34 rokiem życia (spadek 5,0%) oraz w wieku pomiędzy 55 a 64 rokiem życia (spadek o 4,0%).

Wykres 1. Struktura wiekowa mieszkańców miasta Kołobrzeg (2019-2023)



Źródło: opracowanie własne na podstawie danych BDL GUS





Strukturę wiekową mieszkańców warto analizować także w podziale na ekonomiczne grupy wieku. W latach 2019-2023 w mieście Kołobrzeg zaobserwowano systematyczny wzrost udziału osób w wieku poprodukcyjnym oraz systematyczny spadek udziału osób w wieku przedprodukcyjnym i produkcyjnym w ogólnej liczbie ludności.

Tabela 1. Udział ludności wg ekonomicznych grup wieku w ludności ogółem w mieście Kołobrzeg w latach 2019-2023

Wyszczególnienie	2019	2020	2021	2022	2023
Liczba osób w wieku przedprodukcyjnym	5 876	5 440	5 357	5 222	5 018
Liczba osób w wieku produkcyjnym	28 001	26 430	25 904	25 433	25 109
Liczba osób w wieku poprodukcyjnym	12 382	12 621	12 742	13 023	13 299
Udział % osób w wieku przedprodukcyjnym	12,7%	12,2%	12,2%	12,0%	11,6%
Udział % osób w wieku produkcyjnym	60,5%	59,4%	58,9%	58,2%	57,8%
Udział % osób w wieku poprodukcyjnym	26,8%	28,4%	29,0%	29,8%	30,6%

Źródło: Bank Danych Lokalnych, GUS

Analizując dane dotyczące ruchu naturalnego w mieście Kołobrzeg, na przestrzeni przedstawianych lat zaobserwować można ujemny, malejący przyrost naturalny. Najniższy był on w roku 2021. Sytuacja ta jest efektem rosnącej z roku na rok liczby zgonów i malejącej liczby urodzeń. Pełne dane przedstawiono w poniższej tabeli.

Tabela 2. Ruch naturalny ogółem w mieście Kołobrzeg w latach 2019-2023

Wyszczególnienie	2019	2020	2021	2022	2023
Liczba ludności	46 259	44 491	44 491	43 678	43 426
Urodzenia żywe	402	337	294	262	253
Zgony ogółem	515	584	732	547	536
Przyrost naturalny	-113	-247	-438	-85	-285
Urodzenia żywe na 1000 ludności	8,68	7,56	6,65	5,97	5,80
Zgony na 1000 ludności	11,12	13,10	16,55	12,46	12,34
Przyrost naturalny na 1000 ludności	-2,44	-5,54	-9,91	-6,49	-6,53

Źródło: Bank Danych Lokalnych, GUS

Na przestrzeni lat 2019-2023 saldo migracji w mieście Kołobrzeg podlegało wahaniom. W latach 2019-2020 oraz w latach 2022-2023 wartość salda migracji była dodatnia. W roku 2021 odnotowano jego ujemność wartość (-19). Najkorzystniejszą wartość salda migracji zaobserwowano w 2020 roku.

Tabela 3. Saldo migracji w mieście Kołobrzeg w latach 2019-2023

Wyszczególnienie	2019	2020	2021	2022	2023
Zameldowania ogółem	700	680	664	599	614
Wymeldowania ogółem	668	542	683	542	531





Wyszczególnienie	2019	2020	2021	2022	2023
Saldo migracji	32	137	-19	17	83

Źródło: Bank Danych Lokalnych, GUS

Edukacja

W mieście Kołobrzeg funkcjonuje: 8 przedszkoli publicznych i 6 przedszkoli niepublicznych, 9 publicznych szkół podstawowych oraz 1 niepubliczna szkoła podstawowa. Ponadto, w mieście Kołobrzeg istnieje możliwość podjęcia edukacji w jednej z 6 szkół ponadpodstawowych. Do dyspozycji absolwentów szkół podstawowych są: 3 licea ogólnokształcące, 6 techników, 2 szkoły branżowe I stopnia (w tym jedna specjalna), 1 szkoła branżowa II stopnia, 6 szkół policealnych oraz jedno liceum dla dorosłych. W mieście Kołobrzeg funkcjonują także: 4 centra kształcenia ustawicznego (dwa publiczne oraz dwa niepubliczne), 10 placówek kształcenia ustawicznego (dwie publiczne i osiem niepublicznych), 1 ognisko pracy pozaszkolnej, 2 ośrodki rewalidacyjno-wychowawcze, specjalny ośrodek szkolno-wychowawczy oraz szkoła muzyczna I stopnia. Istnieje możliwość kontynuowania edukacji w jednej szkole wyższej, która w mieście Kołobrzeg ma swój oddział zamiejscowy. W poniższej tabeli przedstawiono wykaz publicznych placówek oświatowych zlokalizowanych na terenie miasta Kołobrzeg.

Tabela 4. Publiczne placówki oświatowe funkcjonujące na terenie miasta Kołobrzeg

Typ placówki	Nazwa
Przedszkole	Przedszkole Miejskie Nr 1 z Oddziałami Integracyjnymi im. Juliana Tuwima
	Przedszkole Miejskie Nr 2 im. Wandy Chotomskiej
	Przedszkole Miejskie Nr 3 im. Marii Montessorii
	Przedszkole Miejskie nr 4 im. OCEAN PRZYGÓD
	Miejskie Przedszkole Integracyjne Nr 6 im. Janusza Korczaka
	Przedszkole Miejskie nr 7 „Słoneczne”
	Przedszkole Miejskie Nr 8 im. Jana Brzechwy
	Przedszkole Miejskie nr 10
	Niepubliczny Punkt Przedszkolny „Równe szanse”
	Niepubliczne Przedszkole Integracyjne z Oddziałami Specjalnymi „Słoneczny Domek”
	Przedszkole Anglojęzyczne „Mały Poliglota”
	Przedszkole Niepubliczne „Akademia Małego Europejczyka”
	Przedszkole Prywatne „Morska Kraina”
	Przedszkole Rodzinne „Mądrawscy”





Typ placówki	Nazwa
Szkoła podstawowa	Szkoła Podstawowa nr 1z Oddziałami Integracyjnymi im. Bolesława Chrobrego Szkoła Podstawowa nr 3 im. Marynarzy Polskich Szkoła Podstawowa nr 4 im. Bohaterów i Armii Wojska Polskiego Szkoła Podstawowa nr 5 z Oddziałami Integracyjnymi im. Jana Pawła II Szkoła Podstawowa nr 6 im Janusza Korczaka Szkoła Podstawowa nr 7 im. Zjednoczonej Europy Szkoła Podstawowa nr 8 im. Kpt Ż.W. Konstantego Maciejewicza Szkoła Podstawowa nr 9 Szkoła Podstawowa Specjalna nr 1 Prywatna Szkoła Podstawowa „Morska Kraina”
Szkoła ponadpodstawowa	I Liceum Ogólnokształcące Dwujęzyczne im. Mikołaja Kopernika Zespół Szkół nr 1 im. Henryka Sienkiewicza <ul style="list-style-type: none">– II Liceum Ogólnokształcące– Technikum Zawodowe nr 2 Spółeczne Liceum Ogólnokształcące Społecznego Towarzystwa Oświatowego im. Zbigniewa Herberta Zespół Szkół Ekonomiczno-Hotelarskich im. Emilii Gierczak <ul style="list-style-type: none">- Technikum Hotelarskie- Technikum Ekonomiczne- Technikum Zawodowe nr 1- Centrum Kształcenia Zawodowego (prowadzenie Kursów Umiejętności Zawodowych w zawodzie: kelner, technik hotelarstwa, technik żywienia i usług gastronomicznych; Kursów Umiejętności Zawodowych oraz Kursu Kompetencji ogólnych). Zespół Szkół nr 2 im. Bolesława III Krzywoustego <ul style="list-style-type: none">– Branżowa Szkoła I stopnia– Branżowa Szkoła Specjalna I stopnia– Centrum Kształcenia Zawodowego Zespół Szkół Morskich im. Polskich Rybaków i Marynarzy <ul style="list-style-type: none">- Technikum Morskie- Technikum Transportowe
Uczelnie wyższe	Akademia Humanistyczno-Ekonomiczna w Łodzi, Zamiejscowy Ośrodek Dydaktyczny w Kołobrzegu

Źródło: <https://rspo.gov.pl/>, <https://www.gov.pl/web/nauka/uczelnie-publiczne>

Należy podkreślić, że na terenie miasta Kołobrzeg w Szkole Podstawowej nr 7 im. Zjednoczonej Europy funkcjonują klasy sportowe, a mianowicie:

- klasa sportowa o profilu piłkarskim – od roku szkolnego 2021/2022 istnieją po dwie takie klasy. Liczba uczniów wynosi średnio po 20 uczniów na klasę.
- klasa sportowa o profilu koszykówka – pojawiła się w ofercie szkoły w roku szkolnym 2022/2023. Uczęszcza do niej ponad 20 uczniów.





Ponadto, od roku szkolnego 2018/2019 w Szkole Podstawowej nr 1 z Oddziałami Integracyjnymi zostały uruchomione klasy o profilu żeglarskim. Obecnie do 3 takich klas uczęszcza 54 uczniów.

Gospodarka i bezrobocie

W 2023 roku w mieście Kołobrzeg na 1000 mieszkańców przypadło 211,5 podmiotów prowadzących działalność gospodarczą. Wcześniej liczba ta wynosiła z 181,7 podmiotów na 1000 mieszkańców. Stanowi to wzrost o 16,40%. Na przestrzeni ostatnich pięciu lat, nie zmieniła się liczba dużych przedsiębiorstw funkcjonujących na terenie miasta Kołobrzeg i stale wynosi ona 0,1 podmiotów gospodarczych prowadzących działalność na 1000 mieszkańców. Największy przyrost podmiotów gospodarczych prowadzących działalność gospodarczą w mieście Kołobrzeg zaobserwować można w przypadku mikroprzedsiębiorstw. Na 1000 mieszkańców w 2019 roku ich liczba wynosiła 176,0 by w 2023 roku osiągnąć liczbę 205,5 podmiotów. Oznacza to przyrost o 16,76 %.

Tabela 5. Liczba podmiotów gospodarczych w mieście Kołobrzeg według wielkości na 1000 mieszkańców w latach 2019-2023

Wyszczególnienie	2019	2020	2021	2022	2023
Ogółem	181,7	192,0	199,7	204,7	211,5
0-9 pracowników (mikro)	176,0	186,2	193,9	198,9	205,5
10-49 pracowników (małe)	4,3	4,5	4,5	4,5	4,6
50-249 pracowników (średnie)	1,2	1,2	1,2	1,3	1,3
250-999 pracowników (duże)	0,1	0,1	0,1	0,1	0,1

Źródło: Bank Danych Lokalnych, GUS

Pod koniec 2023 roku w mieście Kołobrzeg bez zatrudnienia pozostawało 281 osób, co w porównaniu z końcem roku 2019 stanowi wzrost o 41,20%. Z kolei w porównaniu z końcem roku 2022 jest to wzrost o 5%. W 2023 roku 55,9% osób bezrobotnych stanowili mężczyźni, a 44,1% kobiety. Jednocześnie, prawie jedną trzecią (33,45 %) osób bezrobotnych stanowiły osoby powyżej 50 roku życia.

Tabela 6. Liczba bezrobotnych w mieście Kołobrzeg w latach 2019-2023

Wyszczególnienie	2019	2020	2021	2022	2023
Ogółem	199	810	625	267	281
Mężczyźni	102	429	321	142	157
Kobiety	97	381	304	125	124
Liczba osób bezrobotnych poniżej 30 lat	33	162	100	44	52
Liczba osób bezrobotnych powyżej 50 lat	75	237	194	82	94

Źródło: Bank Danych Lokalnych, GUS





Aktywność społeczna

Na przestrzeni ostatnich pięciu lat w mieście Kołobrzeg w sektorze prywatnym liczba nowo zarejestrowanych podmiotów gospodarczych zwiększyła się o 2510. W 2023 roku liczba nowych podmiotów była wyższa o 8 w porównaniu z 2019 rokiem.

Należy jednak wskazać, że najmniej było ich w 2020 roku – 390. W porównaniu do 2019 roku spadła liczba nowo zarejestrowanych osób fizycznych prowadzących działalność gospodarczą. Na przestrzeni ostatnich pięciu lat w mieście Kołobrzeg powstawały także nowe fundacje, stowarzyszenia i podobne organizacje społeczne.

Tabela 7. Liczba nowo zarejestrowanych podmiotów według sektorów własnościowych w mieście Kołobrzeg w latach 2019-2023

Wyszczególnienie	2019	2020	2021	2022	2023
Sektor prywatny (ogółem)	554	390	504	500	562
Osoby fizyczne prowadzące działalność gospodarczą	512	362	466	455	507
Spółki handlowe	-	1	-	1	1
Fundacje	1	2	6	3	4
Stowarzyszenia i podobne organizacje społeczne	6	10	8	7	33


Źródło: Bank Danych Lokalnych, GUS

Walory przyrodniczo-krajobrazowe oraz turystyczne

Kołobrzeg jako miasto leżące przy ujściu rzeki Parsęty do Bałtyku pełni rolę ośrodka turystyki uzdrowiskowej i wypoczynkowej. Przyciąga turystów jakością wód kąpieliska morskiego i urokliwymi plażami, czystym powietrzem oraz specyficznym klimatem. Możliwość łączenia relaksu nad morzem z bogatą ofertą kulturalną i zdrowotną, czyni go atrakcyjnym celem dla turystów z Polski oraz zza granicy. Historia miasta i jego rozwoju jest ściśle powiązana z borowiną, solanką i wodą mineralną, które mają wiele właściwości leczniczych.

Walory miasta Kołobrzeg umożliwiają zarówno mieszkańcom, jak i turystom podejmowanie różnej aktywności fizycznej. Wśród nich wskazać można między innymi na:

1. Solne Bagno, czyli Eko-Park Wschodni w Podczelu. To unikalny teren bagienno-leśny, który został w 1996 roku uznany przez kołobrzeską Radę Miejską za użytek ekologiczny ceniony za walory krajobrazowe, geomorfologiczne, faunistyczne i florystyczne. Jest chroniony z uwagi na występowanie m.in. 180 gatunków ptaków oraz okazów flory: buka, grabu, wiciokrzewu pomorskiego. Obszar jest częścią Trzebiatowsko-Kołobrzeskiego Pasa Nadmorskiego. Zajmuje teren 381 ha. Przez Eko-Park Wschodni w Kołobrzegu przebiega trasa rowerowo-spacerowa, która jest częścią Międzynarodowego Szlaku Nadmorskiego R10.





2. Dolina Parsęty i rzeka Parsęta, która ma swój początek w Puszczy Drawskiej, a swoim dolnym odcinkiem przepływa przez Kołobrzeg, gdzie uchodzi do Bałtyku. Rzekę w mieście można podziwiać z bulwaru przy ulicy Rzecznej, który po remontach architektonicznych w 2014 roku uczynił to miejsce chętnie odwiedzanym przez turystów w cieniu dorodnych klonów. Sam region jest popularny wśród miłośników turystyki pieszej, rowerowej oraz wędkarstwa. Teren ten należy do obszarów Natura 2000. Na rzece odbywają się Otwarte Ogólnopolskie Zawody Spinningowe „Salmo Parsęty”. Ponadto, istnieje możliwość spływów kajakiem na trasie o łącznej długości ponad 143 kilometrów.
3. Trzebiatowsko-Kołobrzeski Park Nadmorski to także teren należący do obszarów Natura 2000. Jest to specjalny obszar ochrony siedlisk typowych dla południowego wybrzeża Morza Bałtyckiego. Stwierdzono tu występowanie 17 siedlisk przyrodniczych.
4. Plaże w Kołobrzegu to jedne z najpiękniejszych na polskim wybrzeżu – szerokie i piaszczyste oferują różne możliwości spędzania czasu wolnego. W sezonie w roku 2024 mieszkańcy i turyści mieli do dyspozycji 10 kąpielisk strzeżonych. Były one czynne od godziny 10:00 do godziny 18:00 przez siedem dni w tygodniu. Osoby korzystające z plaży mogą także wypożyczyć sprzęt wodny lub skorzystać z boiska do siatkówki plażowej. Cztery plaże umożliwiają osobom z niepełnosprawnościami zjazd na plażę. Ponadto, osoby z niepełnosprawnością mogą korzystać z amfibii wodnej.
5. Plaża Milenium to sezonowy kompleks sportowo-rekreacyjny, który znajduje się przy Kamiennym Szańcu i składa się z 5 pełnowymiarowych boisk do siatkówki plażowej (w tym 1 główne z trybunami), boiska do beachsoccera oraz strefy zabaw dla dzieci.
6. Mieszkańcy i turyści mają do dyspozycji łącznie 10 tras: 6 tras pieszych (Miejski Szlak Fortyfikacji, Pomorska Droga św. Jakuba, Ścieżka ruchowa, Szlak Czerwony E-9, Szlak im. Jana Frankowskiego, Szlak Solny), 3 trasy rowerowe (Bike the Baltic, Szlak rowerowy R-10 oraz wycieczkę rowerową do dębów) oraz 1 kajakową (szlak kajakowy po rzece Parsęcie).
7. Na terenie miasta dostępnych jest 8 parków o łącznej powierzchni 62,39 ha:
 - a) Park im. Stefana Żeromskiego - niegdyś nazywany Parkiem Plażowym, rozciągający się wzdłuż wybrzeża na zadrzewionych wydmach. Największy z parków w mieście o łącznej powierzchni 25,03 ha;
 - b) Park im. Aleksandra Fredry - niegdyś nazywany Parkiem na Wilczym Wzgórzu - krajobrazowy park z amfiteatrem. Powierzchnia parku wynosi 21,26 ha;
 - c) Park im. Jana Henryka Dąbrowskiego o łącznej powierzchni 2,61 ha;
 - d) Park im. Antoniego Szarmacha o łącznej powierzchni 7,05 ha;
 - e) Park 18 Marca (kiedyś Cesarski Plac) z podświetlaną fontanną i pomnikiem o łącznej powierzchni 1,59 ha;
 - f) Park 3 Dywizji Piechoty o łącznej powierzchni 1,47 ha;
 - g) Park Teatralny przy Regionalnym Centrum Kultury;
 - h) Park rekreacyjno – wypoczynkowy im. Bolesława Krzywoustego o łącznej powierzchni 2,36 ha.





8. Walory przyrodnicze sprawiają, że miasto Kołobrzeg ma długą, ponad 200 letnią historię miasta uzdrowiskowego. Na terenie miasta funkcjonuje ponad dwadzieścia obiektów szpitalno-uzdrowiskowych, sanatoriów i zakładów przyrodoleczniczych mających różnych właścicieli.

Kołobrzeg ma do zaoferowania także liczne zabytki, które umożliwiają spędzenie czasu w sposób aktywny i umożliwiający poznanie historii miasta. Wśród nich znajdują się m.in. wybudowana w stylu gotyckim Bazylika Mariacka czy neogotycki Ratusz. Chętni mogą skorzystać z oferty muzeów, w tym m.in.. Muzeum Oręża Polskiego, Muzeum „Patria Colbergiensis”, Muzeum Bursztynu. Nieodłącznym elementem miast nadmorskich, także Kołobrzegu jest latarnia morska, która stoi u wejścia do portu na prawym brzegu Parsęty.

Sport w mieście Kołobrzeg

Infrastruktura sportowa

Obiekty ogólnodostępne oraz prywatne

Mieszkańcy miasta Kołobrzeg mają do dyspozycji szereg obiektów sportowo-rekreacyjnych znajdujących się na jego terenie. Jest to przede wszystkim Kompleks Milenium Miejskiego Ośrodka Sportu i Rekreacji. Jest to całoroczny obiekt sportowy dysponujący obiektami do trenowania wielu dyscyplin sportowych oraz organizacji konferencji, eventów i wydarzeń kulturalnych. W skład Kompleksu Milenium wchodzi:

- 1) Miejski Stadion Piłkarski im. Sebastiana Karpiniuka. Stadion posiada płytę główną o nawierzchni hybrydowej o wymiarach 104 m x 64 m, widownię na 3000 miejsc, strefę VIP, sztuczne oświetlenie, boisko treningowe oraz salę konferencyjną.
- 2) Basen Milenum, w skład którego wchodzi:
 - Dwie niecki basenowe i 4 wanny z hydromasażem,
 - Sauna sucha dla 20 osób, temperatura powietrza: 60-110 °C, wilgotność: 5-15%,
 - Łaźnia parowa dla 10-12 osób, podświetlona, wilgotność powietrza 100%, temperatura wewnątrz: 50-53°C,
 - Basen sportowy o wymiarach 25x12.5m i głębokości od 1.35 do 1.80, podświetlony. Temperatura wody 26-27°C,
 - Basen rekreacyjny - o kształcie nieregularnym wpisanym w kwadrat o wymiarach 11x11 i głębokości 1m, z wyłączeniem brodzika, gdzie głębokość wynosi 0,4m, temperatura wody 30 - 31°C. Basen rekreacyjny jest podświetlony.





Rysunek 1. Basen Milenium w mieście Kołobrzeg.



Źródło: <https://www.sport.kolobrzeg.pl>

- 3) Hala Milenium to boisko sportowe o wymiarach 48m x 24m z parkietem z drewna klonowego. Obiekt posiada 1306 miejsc na trybunach, pomieszczenie dla sprawozdawców oraz pełen węzeł techniczno-sanitarny. Jest miejscem organizowania imprez o randze krajowej i międzynarodowej: targów, wystaw, koncertów, imprez kulturalnych czy pokazów.

Rysunek 2. Hala Milenium w mieście Kołobrzeg.



Źródło: <https://www.sport.kolobrzeg.pl>

- 4) Hala Łucznicza im. Stanisława Stulińskiego o wymiarach 24 m x 12 m jest przystosowana do treningów z łucznictwa, siatkówki, koszykówki, badmintona i tenisa ziemnego.

Rysunek 3. Hala Łucznicza w mieście Kołobrzeg.



Źródło: <https://www.sport.kolobrzeg.pl>





- 5) Hala Rycerska to przestrzeń z parkietem o wymiarach 28,4 m x 16,4 m, zlokalizowana przy ulicy Wąskiej 1. Umożliwia uprawianie następujących dyscyplin sportowych: koszykówka, siatkówka, tenis stołowy i badminton.
- 6) Euroboisko to nowoczesne oświetlone boisko piłkarskie ze sztuczną murawą o wymiarach 102 m x 62 m. Na obiekcie rozgrywane są treningi i mecze ligowe. Widzowie mogą skorzystać z trybun.
- 7) Boisko wielofunkcyjne to oświetlony plac sportowy o powierzchni 95 m x 44 m ze sztuczną nawierzchnią sportsolar. Na placu znajdują się boiska do tenisa ziemnego, piłki ręcznej, piłki siatkowej, tory łucznicze oraz trybuny.

Rysunek 4. Boisko wielofunkcyjne w mieście Kołobrzeg.



Źródło: <https://www.sport.kolobrzeg.pl>

- 8) Tory łucznicze, czyli oświetlony plac sportowy o powierzchni 95 m x 44 m ze sztuczną nawierzchnią sportsolar. Na placu znajdują się boiska do tenisa ziemnego, piłki ręcznej, piłki siatkowej, tory łucznicze oraz trybuny.
- 9) Sala Fitness, czyli profesjonalnie wyposażona sala o powierzchni 16,7m x 11,6m, przygotowana do zajęć tanecznych i fitness. Na co dzień można tu trenować aerobik, step, spinning, shape, pilates.
- 10) Sala Taneczna, czyli wszechstronna sala taneczno-sportowa z lustrami, nagłośnieniem i klimatyzacją o wymiarach 11,3 m x 8,9 m.
- 11) Sala sportów walki, to sala zapaśnicza 12 m x 12 m przeznaczona do treningu sportów walki, judo, aikido, karate, tekwondo, jiu-jitsu, MMA, K1.





Rysunek 5. Sala sportów walki w mieście Kołobrzeg




Źródło: <https://www.sport.kolobrzeg.pl>

12) Strzelnica Sportowa, w skład której wchodzi:

- Strzelnica pneumatyczna 10 m wyposażona jest w 6 stanowisk strzeleckich z automatami do transportu tarcz i podglądem uzyskiwanych wyników na monitorach LCD. Strzelnica przeznaczona jest do strzelań wyczynowych i rekreacyjnych. Obiekt został zaadaptowany w grudniu 2008 roku i spełnia wszelkie normy regulaminowe Polskiego Związku Strzelectwa Sportowego i Międzynarodowej Federacji Strzelectwa Sportowego ISSF;
- Kryta strzelnica do strzelania z broni palnej 25 m, która jest wyposażona w 6 stanowisk strzeleckich z transporterami tarcz i podglądem uzyskiwanych wyników na monitorach LCD. Posiada również 6 aktywnych urządzeń do strzelań dynamicznych, a także obrotnicę 5-tarczową strzelań szybkich. Obiekt przeznaczony do strzelań wyczynowych, rekreacyjnych i komercyjnych został oddany do użytku w sierpniu 2023 roku. Spełnia wymogi bezpieczeństwa i regulaminowe Polskiego Związku Strzelectwa Sportowego.

Rysunek 6. Kryta strzelnica do strzelań z broni palnej 25 w mieście Kołobrzeg



Źródło: <https://www.sport.kolobrzeg.pl>

13) Siłownia, czyli sala o powierzchni 440 m² do ćwiczeń siłowych i rekreacyjnych.





- 14) Boisko do Mini Piłki Nożnej to sala ze szklanymi boksami do halowej piłki nożnej 2/2 o wymiarach 17,1 m x 11,6 m.
- 15) Sala Zabaw „FIGLARNIA”, w której do dyspozycji jest wielopoziomowy tor przeszkód, zjeżdżalnie rurowe, otwarte, mostki, kładki wietnamskie, maglownice, zamek powietrzny do skakania, a także 8 suchych basenów z miękkimi kulkami.
- 16) Obiekt sezonowy Plaża Milenium, to przestrzeń powstająca na czas miesięcy letnich każdego roku (czerwiec – wrzesień). Składa się z 5 pełnowymiarowych boisk do siatkówki plażowej (w tym 1 główne z trybunami), boiska do beachsoccera oraz strefy zabaw dla dzieci.
- 17) Sezonowe lodowisko zadaszone o wymiarach 19 m x 40 m, uruchamiane w ramach usługi zewnętrznej, zlokalizowane przy ul. Warzelniczej (teren portu jachtowego).
- 18) Korty tenisowe przy ul. Sikorskiego 1.

Natomiast Zarząd Portu Morskiego Kołobrzeg administruje portem jachtowym, na terenie którego zlokalizowany jest obiekt Mariny Solnej w północno-zachodniej części Wyspy Solnej. Corocznie port jachtowy odwiedza przeszło tysiąc jachtów z całego świata, a liczba rezydentów stale utrzymuje się na wysokim poziomie. Port dysponuje pełną infrastrukturą dla jachtów, każde stanowisko posiada własne przyłącze wody i prądu, a w hali zlokalizowanej w Marynie działa serwis jachtów. Ponadto, możliwe jest wodowanie jednostek za pomocą bramownicy o udźwigu 35 ton lub slipu o nośności do 1,5 tony, a jednostki mogą tankować benzynę i olej napędowy bezpośrednio ze stacji paliw zlokalizowanej przy nabrzeżu. Korzystający z Mariny Solnej mają do dyspozycji łazienki, sauny, pralni z suszarnią i wielu terenów zielonych. Obiekt jest chroniony i monitorowany.

Ponadto, mieszkańcy i turyści mogą korzystać z szerokiej oferty obiektów, w tym obiektów prywatnych, które także przyczyniają się promowania aktywności fizycznej wśród mieszkańców Kołobrzegu oraz przebywających w mieście turystów i kuracjuszy. Wskazać można w tym obszarze m.in. na¹:

- 1) Ponad 40 basenów, które zlokalizowane są w kołobrzeskich hotelach i sanatoriach, m.in. Basen Solankowy Centrum Zdrowia i Relaksu Verano, Basen Centrum Rehabilitacji Rolników Niwa, Basen Holtur ORW Podczele, Basen Morska Odyseja.
- 2) 10 obiektów typu orlik i boiska sportowe, w tym m.in. boisko sportowe przy ulicy 1 Maja 47, przy ulicy Okopowej 1A, przy ulicy Perłowej 4 czy też Orlik przy ulicy Makuszyńskiego.
- 3) 9 obiektów umożliwiających uprawianie jogi i fitnessu, m.in. w Mandala Joga (MOSiR Kołobrzeg) , Joga Strefa, Skanpol SPA czy Training Tank.
- 4) 6 obiektów umożliwiających grę w tenisa, w tym m.in. Korty w Parku Rekreacji Prugar, Korty Baltic Tennis Club, Korty w SU Sholtur Podczele.
- 5) Obiekty oferujące naukę nurkowania: Centrum Nurkowe BlueDive, Posejdon Centrum Nurkowe Kołobrzeg oraz Szkoła Nurkowania Aquarium – Hotel Ikar Plaza.

¹ <https://www.kolobrzeg.eu/kategoria/23,sport-i-rekreacja>, dostęp: 21.10.2024





- 6) 10 obiektów, które oferują m.in. zajęcia z aerobiku, ćwiczeń indywidualnych, treningi personalne oraz grupowe, a także porady żywieniowe. Są to m.in. FutureBody Mazowiecka Park, Centrum Kettlebell Kołobrzeg czy 36 MINUT Kołobrzeg.
- 7) Sale sportów walki prowadzone przez stowarzyszenia lub podmioty prywatne, m.in. Szczerek Fight Team, Kyokushin Buntai Paweł Falko, Klub sztuk walki Marcin Sianos, Berserkers Team Kołobrzeg itp.
- 8) Hala Ogniska Pracy Pozaszkolnej wraz z całą infrastrukturą (szatnie, sala taneczna, siłownia oraz 2 zewnętrzne boiska do siatkówki plażowej).

Obiekty przyszkolne

Każda z ośmiu szkół podstawowych mieszczących się na terenie miasta Kołobrzeg posiada w swoich zasobach pomieszczenie do prowadzenia zajęć wychowania fizycznego. Ich liczba w poszczególnych placówkach wynosi od jednej do trzech. Trzy szkoły podstawowe posiadają jedno takie pomieszczenie, kolejne cztery po dwa pomieszczenia oraz jedna placówka ma w swoich zasobach trzy pomieszczenia. Szczegółowe dane przedstawia poniższa tabela.

Tabela 8. Baza sportowa w dyspozycji szkół w mieście Kołobrzeg – pomieszczenia do prowadzenia zajęć WF

Wyszczególnienie	Liczba pomieszczeń do prowadzenia zajęć WF						Siłownia
	Powierzchnia pomieszczeń do prowadzenia zajęć WF w m2		Hala sportowa o wymiarach mniejszych niż 44 m x 22 m do 36 m x 18 m albo o powierzchni mniejszej niż 968 m2 i równej lub większej niż 648 m2		Sala gimnastyczna o wymiarach mniejszych niż 36m x 18m do 24m x 12m lub o powierzchni mniejszej niż 648 m2 i równej lub większej niż 288 m2		
	Sala gimnastyczna o wymiarach mniejszych niż 24m x 12m do 18 m x 9 m lub o powierzchni mniejszej niż 288 m2 i równej lub większej niż 162 m2		Sala o powierzchni mniejszej niż 162 m2				
Szkoła Podstawowa nr 1 z Oddziałami Integracyjnymi im. Bolesława Chrobrego	2	360,75			1		
Szkoła Podstawowa nr 3 im. Marynarzy Polskich	2	617,50			1	1	
Szkoła Podstawowa nr 4 im. Bohaterów i Armii Wojska Polskiego	1	243,09			1		





Wyszczególnienie	Liczba pomieszczeń do prowadzenia zajęć WF	Powierzchnia pomieszczeń do prowadzenia zajęć WF w m ²	Hala sportowa o wymiarach mniejszych niż 44 m x 22 m do 36 m x 18 m albo o powierzchni mniejszej niż 968 m ² i równej lub większej niż 648 m ²	Sala gimnastyczna o wymiarach mniejszych niż 36m x 18m do 24m x 12m lub o powierzchni mniejszej niż 648 m ² i równej lub większej niż 288 m ²	Sala gimnastyczna o wymiarach mniejszych niż 24m x 12m do 18 m x 9 m lub o powierzchni mniejszej niż 288 m ² i równej lub większej niż 162 m ²	Sala o powierzchni mniejszej niż 162 m ²	Siłownia
Szkoła Podstawowa nr 5 z Oddziałami Integracyjnymi im. Jana Pawła II	2	861,21	1		1		
Szkoła Podstawowa nr 6 im Janusza Korczaka	2	727,00	1			1	
Szkoła Podstawowa nr 7 im. Zjednoczonej Europy	3	756,00		1	1		1
Szkoła Podstawowa nr 8 im. Kpt Ż.W. Konstantego Maciejewicza	1	181,24			1		
Szkoła Podstawowa nr 9	1	145,20			1		

Źródło: opracowanie własne na podstawie danych UM w Kołobrzegu

Uczniowie kołobrzeskich szkół podstawowych do dyspozycji mają przede wszystkim różnego typu boiska (do siatkówki, koszykówki, piłki nożnej czy też boiska wielofunkcyjne/universalne) oraz obiekty lekkoatletyczne (w tym bieżnie i skocznie).

Tabela 9. Baza sportowa w dyspozycji szkół w mieście Kołobrzeg

Wyszczególnienie	Sala gimnastyczna	Boisko	Bieżnia prosta/okólna	Skocznia	Inne
Szkoła Podstawowa nr 1 z Oddziałami Integracyjnymi im. Bolesława Chrobrego	x (2)	x (do siatkówki, do koszykówki, uniwersalne/wielozadaniowe)	1 (prosta)	x	x (ściana wspinaczkowa)





Wyszczególnienie	Sala gimnastyczna	Boisko	Bieżnia prosta/okólna	Skocznia	Inne
Szkoła Podstawowa nr 3 im. Marynarzy Polskich	x (2)	x (boisko uniwersalne/wielozadaniowe)	1 (prosta)		x
Szkoła Podstawowa nr 4 im. Bohaterów i Armii Wojska Polskiego	x (1)	x (do siatkówki, do koszykówki, uniwersalne/wielozadaniowe)	1 (prosta, okólna)	x	
Szkoła Podstawowa nr 5 z Oddziałami Integracyjnymi im. Jana Pawła II	x (2)	x (do piłki nożnej, uniwersalne/wielozadaniowe)		x	x (ściana wspinaczkowa)
Szkoła Podstawowa nr 6 im Janusza Korczaka	x (2)	x (do siatkówki, do koszykówki, do piłki nożnej)	1 (prosta)		
Szkoła Podstawowa nr 7 im. Zjednoczonej Europy	x (3)	x (do siatkówki, do piłki ręcznej, do piłki nożnej, 2x do koszykówki)	1 (prosta)	x	x (rzutnie, siłownia)
Szkoła Podstawowa nr 8 im. Kpt Ż.W. Konstantego Maciejewicza	x (1)	x (do koszykówki, uniwersalne/wielozadaniowe)	1 (prosta)		
Szkoła Podstawowa nr 9	x (1)	x (do siatkówki, do koszykówki, do piłki nożnej, uniwersalne/wielozadaniowe)	1 (prosta)	x	

Źródło: opracowanie własne na podstawie danych UM w Kołobrzegu

Działania umożliwiające aktywność sportową

Miasto Kołobrzeg umożliwia mieszkańcom i turystom – osobom o różnych potrzebach i możliwościach - skorzystanie z oferty mającej na celu podejmowanie aktywności fizycznej bez konieczności ponoszenia dużych wydatków. Jedną z tych możliwości jest darmowa wypożyczalnia kijów do nordic walking. Każdy, kto chciałby spróbować swoich sił w tej dyscyplinie, może na maksymalnie dwa dni wypożyczyć kije i korzystać ze spacerów po plażach i deptakach. Kije wypożyczyć można w jednym z dwóch Punktów Miejskiej Informacji Turystycznej (przy ulicy Dworcowej oraz przy ulicy Armii Krajowej).

Ponadto, w mieście funkcjonuje Kołobrzeski Rower Miejski. 125 rowerów i 12 stacji przełożyło się w 2023 roku na 42 119 wypożyczenia roweru miejskiego oraz 5 220 nowych użytkowników Kołobrzeskiego Roweru Miejskiego. W 2023 roku stacjami, które cieszyły się największą popularnością były stacje przy Latarni Morskiej oraz Kamiennym Szańcem.

Od 2020 roku w okresie od wiosny do jesieni w Kołobrzegu funkcjonuje wypożyczalnia Rowerów Integracyjnych, która powstała ze środków budżetu obywatelskiego. Prowadzi ją





Miejski Ośrodek Sportu i Rekreacji w Kołobrzegu i znajduje się na Stadionie im. Sebastiana Karpiniuka przy ulicy Śliwińskiego 10. Wypożyczalnia umożliwia korzystanie z:

- a) Przystawki do wózków inwalidzkich z napędem hybrydowym para i tetra.
- b) Przystawki do wózków inwalidzkich z napędem elektrycznym.
- c) Rowerów typu tandem dla osób niewidomych i słabowidzących z przewodnikami.
- d) Roweru trójkołowego.

Rysunek 7. Wypożyczalnia rowerów integracyjnych w mieście Kołobrzeg



Źródło: <https://www.kolobrzeg.eu/>

Rowery integracyjne zostały zakupione dzięki środkom z projektu Budżetu Obywatelskiego „Kołobrzeg bez barier – rowery dla wszystkich”. Operatorem wypożyczalni jest Miejski Ośrodek Sportu i Rekreacji.

Istotną rolę w zachęcaniu i umożliwianiu mieszkańcom podejmowania aktywności fizycznej mają organizowane na terenie miasta Kołobrzeg liczne wydarzenia o charakterze sportowym. Ich organizatorami jest Miejski Ośrodek Sportu i Rekreacji oraz lokalne organizacje pozarządowe działające w obszarze sportu. Wśród najbardziej znanych i cieszących się popularnością wśród miłośników aktywności fizycznej wskazać należy niżej wymienione wydarzenia:

Tabela 10. Najważniejsze wydarzenia sportowe w mieście Kołobrzeg

Lp.	Nazwa wydarzenia	Organizator	Dyscyplina sportowa
1.	Kołobrzaska 15-tka Zaślubin	Miejski Ośrodek Sportu i Rekreacji w Kołobrzegu	Biegi
2.	Orlen Beach Volley Tour Kołobrzeg 2023	UKS Powiat Kołobrzeski oraz MOSiR Kołobrzeg	Piłka siatkowa plażowa
3.	Turniej Sportowy Kołobrzeg Anchor Cup	Akademia Piłkarska Kotwica Kołobrzeg oraz MOSiR Kołobrzeg	Piłka nożna





Lp.	Nazwa wydarzenia	Organizator	Dyscyplina sportowa
4.	Młodzieżowy Międzynarodowy Puchar Bałtyku w siatkówce plażowej im. Wojciecha Kłęk	Zachodniopomorski Związek Piłki Siatkowej w Szczecinie oraz MOSiR Kołobrzeg	Piłka siatkowa plażowa
5.	Turniej Karate Kyokushin	Uczniowski Klub Sportowy Kyokushin Karate Kołobrzeg BUNTAI	Sporty walki
6.	Memoriał im. Michała Barty	Kołobrzeski Międzyszkolny Klub Lekkoatletyczny „SZTORM” oraz MOSiR Kołobrzeg	Lekkoatletyka
7.	Mecze w ramach I LIGI KOSZYKÓWKI MĘŻCZYZN	MUKS Kotwica 50 Kołobrzeg	Koszykówka
8.	Mecze w ramach I/II LIGI PIŁKI NOŻNEJ MĘŻCZYZN KOTWICA KOŁOBRZEG	MKP Kotwica w Kołobrzegu	Piłka nożna
9.	Olimpijski Weekend w Kołobrzegu	Polski Komitet Olimpijski wraz z MOSiR Kołobrzeg	Promocja sportów plażowych oraz olimpizmu
10.	Towarzyski Mecz Międzypaństwowy w Futsalu POLSKA – UKRAINA	PZPN, ZZPN oraz MOSiR Kołobrzeg	Futsal
11.	3x3 Kołobrzeg City Tour 2024	BDB Event, MOSiR Kołobrzeg	Koszykówka 3x3
12.	Mistrzostwa Polski w Piłce Ręcznej Plażowej	Fundacja Modern Sport oraz MOSiR Kołobrzeg	Piłka ręczna plażowa

Źródło: opracowanie własne na podstawie danych UM w Kołobrzegu

Szczegółową listę wybranych wydarzeń sportowych w mieście Kołobrzeg w latach 2021-2023 sporządzoną według kryterium wysokości środków wydatkowanych z budżetu Gminy Miasto Kołobrzeg oraz liczby uczestniczących zawodników przedstawiono w kolejnych tabelach.

Tabela 11. Wykaz imprez/wydarzeń sportowych, które miały miejsce w Kołobrzegu w roku 2021

Lp.	Nazwa wydarzenia	Organizator	Termin (miesiąc realizacji)	Wstęp płaćny/ bezpłatny dla widzów	Frekwencja
1.	35 Bieg Zaślubin	Stowarzyszenie Bieg Zaślubin Kołobrzeg	IX 2021	bezpłaćny	177 zawodników
2.	Zdrowy Tydzień z MOSiREM	MOSiR Kołobrzeg	I 2021	bezpłaćny	200 uczestników





Lp.	Nazwa wydarzenia	Organizator	Termin (miesiąc realizacji)	Wstęp płatny/ bezpłatny dla widzów	Frekwencja
3.	Turniej w siatkówce plażowej kobiet i mężczyzn z cyklu „Plaża Open”	Stowarzyszenie Animacji Kultury i Sportu „ANIMA PRO ACTIV” Cieszyn oraz MOSiR Kołobrzeg	VIII 2021	bezpłatny	24 pary kobiece i 32 pary męskie
4.	XXIII Memoriał im. Michała Barty	Kołobrzeski Międzyszkolny Klub Lekkoatletyczny „SZTORM”	IX 2021	bezpłatny	100 uczniów ze szkół podstawowych
5.	XIII Mistrzostwa Kołobrzegu w Pływaniu	Miejski Klub Pływacki Kołobrzeg	IX 2021	bezpłatny	243 zawodników
6.	Turniej Karate Kyokushin	Uczniowski Klub Sportowy Kyokushin Karate Kołobrzeg Buntai	V 2021	bezpłatny	230 zawodników
7.	ITF Seniors Kołobrzeg OPEN 2021	Stowarzyszenie Klub Sportowy Tenis Park Kołobrzeg	IX 2021	bezpłatny	90 zawodników
8.	Planet Baltic Sup Race – regaty na deskach stand up paddle- edycja IV	Stowarzyszenie Planet Baltic Kołobrzeg	VI-VIII 2021	bezpłatny	35 zawodników
9.	XLII Regaty o Srebrny Dzwon	Jacht Klub Morski „JOSEPH CONRAD” Kołobrzeg	VII 2021	bezpłatny	18 jachtów
10.	II Regaty o Puchar Złotej Ryby w Kołobrzegu	Kołobrzeska Grupa Regatowa	VII 20221	Bezpłatny	19 zawodników
11.	Rywalizacja o tytuł „Rowerowej Stolicy Polski”	MOSiR Kołobrzeg „Aktywne Miasta”	VI 2021	bezpłatny	Ok. 900
12.	Dzień Dziecka z MOSiREM	MOSiR Kołobrzeg	VI	bezpłatny	Ok. 800
13.	Międzynarodowy Puchar Bałtyku im. W. Kłęsk	ZZPS oraz MOSiR Kołobrzeg	VI/VII	bezpłatny	Ok. 500
14.	Rajd „ Rowerem po zdrowie ”	AKTYWNI + oraz MOSiR Kołobrzeg	VII	bezpłatny	Ok. 40
15.	Pikniki Sportowo Rekreacyjne „Mali Aktywni Kołobrzeżanie”	MOSiR Kołobrzeg, Miejska Biblioteka Publiczna	VI-VII	bezpłatny	Ok. 1000 uczestników łącznie w 4 terminach

Źródło: dane UM





Tabela 12. Wykaz imprez/wydarzeń sportowych, które miały miejsce w Kołobrzegu w roku 2022

Lp.	Nazwa wydarzenia	Organizator	Termin (miesiąc realizacji)	Wstęp płatny/ bezpłatny dla widzów	Frekwencja
1.	36 Bieg Zaślubin	Stowarzyszenie Bieg Zaślubin Kołobrzeg	III 2022	bezpłatny	433 zawodników
2.	Turniej Sportowy Kołobrzeg Anchor Cup	Akademia Piłkarska Kotwica Kołobrzeg oraz MOSiR Kołobrzeg	V 2022	bezpłatny	500 zawodników
3.	Jubileuszowe Zawody Sportowe z okazji 20lecia Klubu UKS Zapasy Kołobrzeg: II Puchar Polski kadetów-styl wolny (II eliminacja do finałów OOM), II Puchar Polski kadetów w zapasach kobiet	Uczniowski Klub Sportowy ZAPASY Kołobrzeg	IV 2022	bezpłatny	302 uczestników z 67 klubów
4.	Orlen Beach Volley Tour Kołobrzeg 2022	UKS OPP Powiat Kołobrzegi oraz MOSiR Kołobrzeg	VIII 2022	bezpłatny	25 par kobiecych i 34 pary męskie
5.	XXIV Memoriał im. Michała Barty	Kołobrzegi Międzyszkolny Klub Lekkoatletyczny „SZTORM” oraz MOSiR Kołobrzeg	IX 2022	bezpłatny	200 zawodników
6.	XIV Mistrzostwa Kołobrzegu w Pływaniu	Miejski Klub Pływacki Kołobrzeg	V 2022	bezpłatny	243 zawodników
7.	Turniej Karate Kyokushin	Uczniowski Klub Sportowy Kyokushin Karate Kołobrzeg Buntai	V 2022	bezpłatny	256 zawodników z 19 klubów
8.	XXII Młodzieżowy Międzynarodowy Puchar Bałtyku w siatkówce plażowej im. Wojciecha Kłęk	Zachodniopomorski Związek Piłki Siatkowej Szczecin oraz MOSiR Kołobrzeg	VI-VII 2022	bezpłatny	500 zawodników
9.	III Mistrzostwa Województwa Zachodniopomorskiego - Regaty o Puchar Złotej Ryby w Kołobrzegu	Kołobrzegska Grupa Regatowa	VII 2022	bezpłatny	45 zawodników z 42 klubów
10.	XLIII Regaty o Srebrny Dzwon	Jacht Klub Morski „JOSEPH CONRAD” Kołobrzeg	VII 2022	bezpłatny	21 jednostek





Lp.	Nazwa wydarzenia	Organizator	Termin (miesiąc realizacji)	Wstęp płatny/ bezpłatny dla widzów	Frekwencja
11.	Szyjemy sport na miarę – Kołobrzeg	Fundacja "Citius Altius Fortius" oraz MOSiR Kołobrzeg	VII 2022	bezpłatny	136 zawodników
12.	Turniej Sportowy Kołobrzeg Anchor Cup	Akademia Piłkarska Kotwica Kołobrzeg wraz z MOSiR Kołobrzeg	V 2022	bezpłatny	500 zawodników
13.	Rowerowa Majówka	MOSiR Kołobrzeg	V 2022	bezpłatny	Ok. 100 uczestników
14.	PIKNIK INTEGRACYJNY „KOŁOBRZEG RAZEM”	MOSIR KOŁOBRZEG, kluby i stowarzyszenia sportowe, prywatni przedsiębiorcy, jednostki oświatowe	III 2022	bezpłatny	800 uczestników
15.	Cykl pikników sportowo-rekreacyjnych „Mali Aktywni Kołobrzeżanie”	MOSiR Kołobrzeg Miejska Biblioteka Kołobrzeg	VI-IX 2022	bezpłatny	Ok. 1000 uczestników
16.	„Mistrzyni w szkołach”	Fundacja Otylii Jędrzejczak oraz MOSiR Kołobrzeg	VI 2022	bezpłatny	Ok. 200 uczestników
17.	Sztafety dla Biało-Czerwonej	MOSiR Kołobrzeg oraz Biegam Bo Lubię Kołobrzeg	IX 2022	bezpłatny	Ok. 80 zawodników
18.	Mikołajki z MOSiRem	MOSiR Kołobrzeg	XII 2022	bezpłatny	Ok. 700 uczestników

Źródło: dane UM

Tabela 13. Wykaz imprez/wydarzeń sportowych, które miały miejsce w Kołobrzegu w roku 2023

Lp.	Nazwa wydarzenia	Organizator	Termin (miesiąc realizacji)	Wstęp płatny/ bezpłatny dla widzów	Frekwencja
1.	37 Bieg Zaślubin	Sport, Rekreacja i Wolontariat SFX	III 2023	bezpłatny	757 zawodników
2.	Turniej Sportowy Kołobrzeg Anchor Cup	Akademia Piłkarska Kotwica Kołobrzeg oraz MOSiR Kołobrzeg	V 2023	bezpłatny	90 drużyn
3.	Orlen Beach Volley Tour Kołobrzeg 2023	UKS OPP Powiat Kołobrzesci oraz MOSiR Kołobrzeg	VIII 2023	bezpłatny	31 par kobiecych i 31 par męskich





Lp.	Nazwa wydarzenia	Organizator	Termin (miesiąc realizacji)	Wstęp płatny/ bezpłatny dla widzów	Frekwencja
4.	XXV Memoriał im. Michała Barty	Kołobrzesci Międzyszkolny Klub Lekkoatletyczny „SZTORM” oraz MOSiR Kołobrzeg	IX 2023	bezpłatny	400 uczniów z 18 szkół powiatu kołobrzesckiego
5.	XV Mistrzostwa Kołobrzegu w Pływaniu	Miejski Klub Pływacki Kołobrzeg	V 2023	bezpłatny	298 zawodników z 21 klubów
6.	Turniej Karate Kyokushin	Uczniowski Klub Sportowy Kyokushin Karate Kołobrzeg Buntai	IV 2023	bezpłatny	21 ośrodków z różnych organizacji karate z Polski
7.	XXIII Młodzieżowy Międzynarodowy Puchar Bałtyku w siatkówce plażowej im. Wojciecha Klęsk	Zachodniopomorski Związek Piłki Siatkowej Szczecin oraz MOSiR Kołobrzeg	VI-VII 2023	bezpłatny	500 zawodników
8.	Finał Mistrzostw Polski w minisiatkówce plażowej KINDER JOY OF MOVING	Zachodniopomorski Związek Piłki Siatkowej Szczecin oraz MOSiR Kołobrzeg	VI 2023	bezpłatny	500 zawodników
9.	Wiosłuj, nie klikaj! Upowszechnianie aktywności fizycznej na deskach SUP wśród mieszkańców Gminy Miasto Kołobrzeg	Stowarzyszenie Planet Baltic	IV-VIII 2023	bezpłatny	100 osób
10.	Mistrzostwa Kołobrzegu w brazylijskim jiu-jitsu	Klub Sportowy Gracia Barra	VI 2023	bezpłatny	75 dzieci
11.	Kołobrzesci Przegląd Gwiazdkowy w Akrobatyce Sportowej i Fitness	Akademia Akrobatyki La Passion	XII 2023	bezpłatny	50 zawodników
12.	Dzień Dziecka z MOSIREM	MOSiR KOŁOBRZEG	VI 2023	bezpłatny	800 uczestników
13.	I OLIMPIJSKI WEEKEND W KOŁOBRZEGU	Polski Komitet Olimpijski oraz MOSiR Kołobrzeg	VI 2023	bezpłatny	Ok. 900 uczestników
14.	III Regaty Trzy Perły	Jacht Klub Morski „JOSEPH CONRAD”	V 2023	bezpłatny	10 jednostek z Kołobrzegu, Darłowa i Ustki





Lp.	Nazwa wydarzenia	Organizator	Termin (miesiąc realizacji)	Wstęp płatny/ bezpłatny dla widzów	Frekwencja
15.	XLIV Regaty o Srebrny Dzwon	Jacht Klub Morski „JOSEPH CONRAD”	VII 2023	bezpłatny	20 jachtów, ok. 80 uczestników
16.	Mikołajki z MOSiREM	MOSiR Kołobrzeg	XII 2023	bezpłatny	Ok. 800 uczestników
17.	Towarzyski Mecz Międzypaństwowy w Futsalu POLSKA - UKRAINA	PZPN, ZZPN, MOSiR Kołobrzeg	III 2023	płatny	Ok. 1000 uczestników
18.	BABSKIE PARTY – zajęcia sportowe i wykłady o tematyce zdrowotnej i sportowej	MOSiR Kołobrzeg, Milenium Klub Fitness	III 2023	bezpłatny	Ok. 200 uczestników
19.	TRENUJ Z NASZYMI MISTRZAMI – zajęcia i turnieje prowadzone przez lokalnych mistrzów	MOSiR Kołobrzeg, MUKS KOTWICA 50, kluby sportowe Kołobrzeg	I-II 2023	bezpłatny	Ok. 6000 uczestników
20.	Warsztaty deskorolkowe na skateparku	Stowarzyszenie SWITCH, MOSiR Kołobrzeg	IV-V 2023	Bezpłatny	Ok. 100 uczestników
21.	Sztafety dla Biało-Czerwonej	MOSiR Kołobrzeg, Nadmorscy Biegacze Kołobrzeg	XI 2023	bezpłatny	Ok. 100 uczestników
22.	Alternatywne lekcje WF – Kinder Joy of MOVING	Fundacja Moniki Pyrek, MOSiR Kołobrzeg	XI 2023	bezpłatny	400 uczestników
23.	Włącz aktywność – spotkanie z mistrzami sportu zawodowego i amatorskiego	BDB EVENT, MOSiR Kołobrzeg	XI 2023	bezpłatny	Ok. 120 uczestników

Źródło: dane UM

Wykazy zostały sporządzone według kryterium wysokości środków wydatkowanych z budżetu Gminy Miasto Kołobrzeg oraz liczby uczestniczących zawodników.

Infrastruktura sportowo-rekreacyjna w dzielnicach

Kolejnymi elementami zachęcającymi i umożliwiającymi podejmowanie aktywności fizycznej mogą być place zabaw, siłownie zewnętrzne oraz tereny rekreacyjne. Są to przestrzenie ogólnodostępne i co najważniejsze - bezpłatne. Korzystanie z nich nie generuje dla mieszkańców ograniczeń chociażby w konieczności ponoszenia wysokich nakładów finansowych, przyczyniając się tym samym do promowania aktywności fizycznej na świeżym powietrzu.





W mieście Kołobrzeg, najmłodsi mieszkańcy mają do dyspozycji 37 zlokalizowanych w całym mieście placów zabaw. Ich największa liczba znajduje się w centrum miasta. Zdecydowanie mniej placów zabaw jest we wschodniej części miasta, czyli w dzielnicy Podczele. Wskazać należy, że wyposażenie placów zabaw jest bardzo zróżnicowane. Każdy z nich ma różną liczbę elementów wyposażenia (między 3 a 28). To z pewnością niektóre z nich czyni bardziej atrakcyjnymi i umożliwiającymi spędzanie czasu wolnego w sposób bardziej różnorodny. Niektóre z placów zabaw dodatkowo posiadają inne elementy wyposażenia takie jak: siłownia zewnętrzna, urządzenia fitness czy też elementy w Strefie Seniora. Szczegółowy opis wyposażenia każdego z placu zabaw przedstawiono w kolejnej tabeli.


Tabela 14. Wykaz lokalizacji i wyposażenia placów zabaw w mieście Kołobrzeg

Lp.	Lokalizacja	Urządzenia zabawowe	Teren rekreacyjny	Siłownia zewnętrzna	Inne
1.	ul. Rzemieślnicza 8 - Osiedle Janiska	x (13 elementów wyposażenia)	x (1 element wyposażenia)	x (3 elementy wyposażenia)	
2.	ul. Mieszka I -Park im. 3 Dywizji Piechoty	x (14 elementów wyposażenia)			
3.	ul. Bogusława X - naprzeciwko Szkoły Podstawowej nr 8	x (11 elementów wyposażenia)			
4.	ul. Budowlana 9-11/Giełdowa	x (6 elementów wyposażenia)			
5.	ul. Unii Lubelskiej 42-50	x (5 elementów wyposażenia)			
6.	ul. Strzelecka 2	x (8 elementów wyposażenia)			
7.	ul. Waryńskiego 4	x (8 elementów wyposażenia)			
8.	ul. Wąska 2-20	x (8 elementów wyposażenia)			
9.	ul. Zygmuntowska 3-14 na Parsętą	x (9 elementów wyposażenia)			x (3 urządzenia)
10.	ul. Sienkiewicza 16	x (4 elementy wyposażenia)			
11.	ul. Dubois - Skwer 750-lecia	x (11 elementów wyposażenia)			
12.	ul. Wylotowa 80	x (28 elementów wyposażenia)			x (6 urządzeń fitness)
13.	ul. Lazurowa - Plac Trzech Pokoleń	x (15 elementów wyposażenia)		x (1 urządzenie fitness – siłownia zewnętrzna)	x (2 urządzenia w Strefie Seniora)
14.	ul. Bema 3	x (7 elementów wyposażenia)			
15.	ul. Unii Lubelskiej - „Ogródek Jordanowski”	x (17 elementów wyposażenia)			





Lp.	Lokalizacja	Urządzenia zabawowe	Teren rekreacyjny	Siłownia zewnętrzna	Inne
16.	ul. Nowogródzka/ Ostrobramska - Podczele	x (18 elementów wyposażenia)			
17.	ul. Krzemieniecka - Podczele	x (9 elementów wyposażenia)			
18.	ul. Tarnopolska - Skwer Pana Tadeusza	x (13 elementów wyposażenia)			
19.	ul. Chodkiewicza 1AB	x (7 elementów wyposażenia)			
20.	ul. Chełmońskiego	x (16 elementów wyposażenia)			x (2 urządzenia fitness)
21.	ul. Kaliska 7-13	x (4 elementy wyposażenia)			
22.	ul. Bema - przy kompleksie sportowym	x (4 elementy wyposażenia)			
23.	ul. Jerzego 12-14 / Koszalińska 1-11	x (2 elementy wyposażenia)			
24.	ul. 1-go Maja/Wolności	x (12 elementów wyposażenia)			
25.	ul. Łopuskiego 54AB/ Jedności Narodowej 85AB	x (10 elementów wyposażenia)			x (5 urządzeń fitness)
26.	ul. Żółkiewskiego - duży plac na Ogrodach	x (13 elementów wyposażenia)			x (7 urządzeń fitness)
27.	ul. Rodziewiczówny	x (3 elementy wyposażenia)			
28.	ul.Obrońców Westerplatte - Park im. S. Żeromskiego	x (3 elementy wyposażenia)			
29.	ul. Unii Lubelskiej 30-32/ Graniczna/Giełdowa	x (6 elementów wyposażenia)			
30.	ul. Dworcowa 27/ Armii Krajowej	x (11 elementów wyposażenia)			
31.	Promenada ul. Sikorskiego	x (11 elementów wyposażenia)			
32.	Promenada ul. Sikorskiego/Krakusa i Wandy	x (9 elementów wyposażenia)			
33.	Promenada ul. Sikorskiego/Kołłątaja	x (4 elementy wyposażenia)			
34.	ul. Źródłana/Jagiellońska/ Dworcowa/Zwycięzców	x (6 elementów wyposażenia)			





Lp.	Lokalizacja	Urządzenia zabawowe	Teren rekreacyjny	Siłownia zewnętrzna	Inne
35.	ul. Jedności Narodowej 66	x (11 elementów wyposażenia)			
36.	ul. Basztowa	x (12 elementów wyposażenia)			x (3 urządzenia fitness)
37.	ul. Sapiechy/ Wołodyjowskiego	x (22 elementy wyposażenia)			

Źródło: opracowanie własne na podstawie danych UM

Aktywni mieszkańcy miasta Kołobrzeg mogą także korzystać z 14 zewnętrznych boisk sportowych. Podobnie jak place zabaw, boiska są zlokalizowane w centrum miasta. Ich wyposażenie to przede wszystkim boiska do piłki nożnej, do koszykówki oraz do siatkówki. Wśród dodatkowych elementów wyposażenia niektóre z boisk posiadają skatepark, stół do ping ponga, kort tenisowy czy piłkochwyty. Szczegółowy opis wyposażenia każdego z placu zabaw zawarto w tabeli.

Tabela 15. Wykaz lokalizacji i wyposażenia boisk sportowych

Lp.	Nazwa wydarzenia	Boisko do gry w koszykówkę	Boisko do gry w piłkę nożną	Boisko do gry w siatkówkę	Inne
1.	ul. Rzemieśnicza 8 - Osiedle Janiska	x	x		x (piłkołap)
2.	ul. Mieszka I	x		x	
3.	ul. Bogusława X	x		x	x (piłkochwyty stalowy)
4.	ul. Basztowa		x		x (piłkołap)
5.	ul. Unii Lubelskiej 45	x		x	
6.	ul. Katedralna 5/Graniczna	x (plac)			
7.	ul. Jagiellońska/ Piastowska	x		x	x (stalowy regulamin)
8.	ul. Dworcowa 27/Armii Krajowej	x		x	
9.	ul. Zygmuntowska 3-14 nad Parsętą	x (wydzielone miejsce)		x	
10.	ul. Lazurowa	x (boisko wielofunkcyjne)		x (boisko wielofunkcyjne)	x (boisko wielofunkcyjne – piłka ręczna; skatepark; ścieżka rowerowa i piesza, piłkochwyty)
11.	ul. Wieniawskiego	x		x	x (piłkołap)





Lp.	Nazwa wydarzenia	Boisko do gry w koszykówkę	Boisko do gry w piłkę nożną	Boisko do gry w siatkówkę	Inne
12.	ul. Krzemieniecka - Podczele		x		x (stół do ping ponga)
13.	ul. Wylotowa 80	x	x	x	
14.	ul. Żółkiewskiego - Osiedle Ogrody	x (boisko wielofunkcyjne)			x (piłkochwył; skatepark; kort tenisowy)

Źródło: opracowanie własne na podstawie danych UM

Podkreślić należy także, że miasto Kołobrzeg oddało do dyspozycji mieszkańców 13 terenów rekreacyjnych wyposażonych w bardzo zróżnicowane elementy umożliwiające podejmowanie aktywności na świeżym powietrzu. Dodatkowo, na jednym z terenów, który jest zlokalizowany przy ulicy Brzeskiej (Podczele) z aktywności fizycznej mogą skorzystać osoby z niepełnosprawnością. Przygotowano dla nich urządzenia wraz z możliwością bezpiecznego dojazdu. Tereny rekreacyjne zlokalizowane na terenie miasta Kołobrzeg poza możliwością korzystania z wielu przyrządów (m.in. drążki, drabinki, orbitreki) do ćwiczeń dają możliwość trenowania pole dance czy też treningów dla pasjonatów rowerów BMX. Dokładne informacje dotyczące wyposażenia poszczególnych terenów rekreacyjnych zawiera poniższa tabela.

Tabela 16. Wykaz lokalizacji i wyposażenia terenów rekreacyjnych w mieście Kołobrzeg

Lp.	Lokalizacja	Wyposażenie
1.	Plac 18 marca	<ul style="list-style-type: none"> • Stolik wraz z krzesłami do gry w szachy • Stolik wraz z krzesłami do gry w chińczyka
2.	Park im. S. Żeromskiego - ścieżka ruchowa	<ul style="list-style-type: none"> • Zestaw do przeskoków • Równoważnia • Zestaw do podciągania • Poręcze gimnastyczne • Zestaw do ćwiczeń mięśni brzucha • Słupki do slalomu • Zestaw do przewrotów • Zestaw do pompek • Drabinka pozioma • Tablice informacyjne • Tablice instruktażowe • Tablice kierunku ruchu
3.	Park im. Antoniego Szarmacha - urządzenia do ćwiczeń na świeżym powietrzu	<ul style="list-style-type: none"> • Pajacyk • Ławka do brzuszków • Drabinka • Małe koła tai chi + małe koła tai chi • Wioślarz • Regulamin siłowni zewnętrznej • Twister + wahadło • Domek z zadaszeniem





Lp. Lokalizacja		Wypożyczenie	
4.	ul. Brzeska - Podczele	<ul style="list-style-type: none">• Twister + słup• Rower wolnostojący• Małe koła tai chi• Wioślacz wolnostojący• Wahadło + słup• Drabinka + słup• Orbitrek + słup• Prasa nożna + słup• Koła tai chi + słup wersja dla osób z niepełnosprawnościami• Wyciskanie siedząc + słup, wersja dla osób z niepełnosprawnościami	<ul style="list-style-type: none">• Kosz na odpady z zadaniem• Ławka z oparciem• Stojak na rowery (pojedynczy)• Nawierzchnia pod zestawem fitness dla osób z niepełnosprawnościami + dojazd dla wózków• Nawierzchnia bezpieczna – maty przerostowe• Regulamin stalowy siłowni zewnętrznej
5.	ul. Koniecpolskiego (15-17), Street Work Out	<ul style="list-style-type: none">• Rura do tańca (pole dance)• Drążek typu żmijka• Ławka skośna• Kółka gimnastyczne• Drabinka pionowa	<ul style="list-style-type: none">• Drabinka pozioma• Drążki wysokie• Drążki niskie• Tablica informacyjna• Nawierzchnia poliuretanowa wylewana EPDM
6.	Park im. S. Żeromskiego – Street Workout Park	<ul style="list-style-type: none">• Rura do tańca (pole dance)• Drabinka pionowa• Drabinka pozioma• Ławka skośna• Poręczce równoległe• Drążek typu żmijka• Ścianki do parkour	<ul style="list-style-type: none">• Koła gimnastyczne• Zestaw drążków i drabinek (drążki wysokie, niskie drabinki pionowe i poziome)• Walce do parkour• Lina do wspinania• Tablica informacyjna• Nawierzchnia bezpieczna
7.	ul. Wylotowa 80 – Street Workout Park	<ul style="list-style-type: none">• Drabinka pionowa• Drabinka pozioma• Drążki poziome• Koła gimnastyczne• Poręczce równoległe niskie do pompek• Rura do pole dance	<ul style="list-style-type: none">• Poręczce równoległe• Ławka skośna• Drążek typu żmijka• Tablica informacyjna• Nawierzchnia EPDM
8.	ul. Bogusława X – Street Workout Park	<ul style="list-style-type: none">• Drążki poziome• Drabinka pozioma• Drabinka pionowa	<ul style="list-style-type: none">• Drążek pionowy• Kółka gimnastyczne• Ławeczki
9.	Park Generała J.H. Dąbrowskiego	<ul style="list-style-type: none">• Stolik do gry w szachy/warcaby wraz z siedziskami• Biegacz wolnostojący• Twister + stepper	<ul style="list-style-type: none">• Orbitrek wolnostojący• Wioślacz wolnostojący
10.	ul. Trzebiatowska – urządzenia do ćwiczeń na świeżym powietrzu	<ul style="list-style-type: none">• Wyciąg dolny na słupie• Prasa nożna na słupie• Wyciąg górny na słupie• Wahadło na słupie• Biegacz na nodze	<ul style="list-style-type: none">• Kosz na odpady• Tablica regulaminowa• Ławka z oparciem -• Nawierzchnia z gumowych mat przerostowych





Lp.	Lokalizacja	Wypożyczenie
11.	ul. Okopowa – urządzenia do ćwiczeń na świeżym powietrzu	<ul style="list-style-type: none"> Dwuosobowa ławka z 2 rowerkami Orbitrek na nodze Tablica z regulaminem
12.	ul. Pińska/Tarnopolska – Skatepark z mini rampą dla rowerów BMX	<ul style="list-style-type: none"> Bankramp Funbox + grindbox + poręcz Ławka Minirampa Poręcz prosta Quarterpipe Maszt oświetleniowy Regulamin stalowy do korzystania ze skateparku Ławka z oparciem Kosz stalowy na odpady Stojak na rowery
13.	ul. Pińska – tor rowery - pumptrack	<ul style="list-style-type: none"> Tor pumptrack Plac z kostki betonowej Ciąg pieszy z kostki betonowej Ławka z oparciem Kosz na śmieci Stojak na rower Tablica informacyjna

Źródło: opracowanie własne na podstawie danych UM

Kluby i organizacje działające w obszarze sportu, współpracujące z UM

Istotną rolę w promowaniu i umożliwianiu podejmowania aktywności fizycznej mieszkańcom Kołobrzegu odgrywają lokalne organizacje pozarządowe, których celem nadrzędnym jest działalność sportowa. Podmioty te posiadają różną formę prawną. Są to zarówno uczniowskie kluby sportowe, jak i stowarzyszenia wpisane do ewidencji prowadzonej przez Starostę bądź do Krajowego Rejestru Sądowego. Ich czas działalności jest bardzo zróżnicowany, jednak wszystkie skupiają się na promowaniu wybranych przez siebie dyscyplin sportowych. Wśród nich wskazać można m.in. na: piłkę nożną, koszykówkę, siatkówkę, lekkoatletykę, strzelectwo, łucznictwo, tenis stołowy, żeglarstwo, pływanie, kolarstwo, bieganie, wędkarstwo czy sporty walki. W poniższej tabeli zamieszczono wykaz tych organizacji, które w swojej działalności współpracują z Urzędem Miasta Kołobrzeg oraz ich krótką charakterystykę.

Tabela 17. Kluby i stowarzyszenia sportowe współpracujące z Urzędem Miasta Kołobrzeg w 2023 roku

Lp.	Nazwa organizacji	Krótki opis
1.	Miejski Klub Piłkarski „Kotwica” w Kołobrzegu	Klub piłkarski, powstał w Kołobrzegu w 1946 roku. Początkowo nosił nazwę „Kolejarz-Bałtyk”, w którym powołano wówczas sekcję piłki nożnej. Klub od sezonu 2024/2025 występuje w I lidze. Prowadzi także zajęcia dla młodzieży.
2.	Międzyszkolny Uczniowski Klub Sportowy „Kotwica 50”	Organizacja powstała w 1998 roku, jako jednosekcyjny klub o profilu koszykówki chłopców i dziewcząt. Specjalizuje się w dyscyplinie sportowej jaką jest koszykówka. Oprócz zajęć z młodzieżą klub prowadzi drużynę seniorską.
3.	Akademia Piłkarska „Kotwica Kołobrzeg”	Akademia Piłkarska Kotwica Kołobrzeg powstała w 2010 roku. Inicjatorem powstania akademii byli trenerzy i rodzice. Celem Akademii jest szkolenie najmłodszych adeptów piłki nożnej z Kołobrzegu i okolic.





Lp.	Nazwa organizacji	Krótki opis
4.	Kołobrzeski Międzyszkolny Klub Lekkoatletyczny „Sztorm”	Organizacja została założona w 1961 roku. Propaguje wśród społeczeństwa lekkoatletykę oraz jej wychowawcze i zdrowotne walory.
5.	Kołobrzeskie Stowarzyszenie Łuczników „Mewa”	Kołobrzeskie Stowarzyszenie Łuczników „MEWA” powstało w 1993 roku. Jednak początek kołobrzeskiego łucznictwa sięga roku 1966, kiedy ta dyscyplina była uprawiana w ramach klubu Kotwica Kołobrzeg.
6.	Uczniowski Klub Sportowy ZAPASY KOŁOBRZEG	Organizacja powstała w 2002 roku. Specjalizuje się w dyscyplinie sportowej jaką są zapasy.
7.	Uczniowski Klub Sportowy „OPP-Powiat Kołobrzeski”	Organizacja powstała w 2000 roku. Oferuje zajęcia związane z następującymi dyscyplinami: siatkówka, siatkówka plażowa, szachy.
8.	Kołobrzeski Szkolny Związek Sportowy	Podmiot specjalizuje się w organizacji międzyszkolnego współzawodnictwa sportowego w ramach dyscyplin wpisanych do kalendarza Szkolnego Związku Sportowego.
9.	Miejski Klub Pływacki Kołobrzeg	Organizacja specjalizuje się w dyscyplinie sportowej jaką jest pływanie. Prowadzi sport masowy i kwalifikowany wśród dzieci, młodzieży i dorosłych w ustalonych dyscyplinach sportowych związanych z wodą.
10.	Klub Strzelecki Kołobrzeg	Organizacja powstała w 2009 roku. Specjalizuje się w dyscyplinie sportowej jaką jest sport strzelecki.
11.	Gracia Barra Kołobrzeg	Organizacja skupia się na rozwoju dyscypliny brazylijskiego jiu-jitsu oraz MMA.
12.	Kyokushin Karate Kołobrzeg Buntai	Organizacja powstała w 2009 roku. Specjalizuje się w pełnokontaktowej sztuce walki karate kyokushin.
13.	Akademia Akrobatyki „LaPassion”	Organizacja specjalizuje się w dyscyplinie sportowej jaką jest akrobatyka.
14.	Klub Tenisa Stołowego Kołobrzeg	Organizacja powstała w 2015 roku. Specjalizuje się w dyscyplinie sportowej jaką jest tenis stołowy.
15.	Jacht Klub Morski „Joseph Conrad”	Organizacja powstała w 2003 roku. Specjalizuje się w dyscyplinie sportowej jaką jest żeglarstwo.
16.	Stowarzyszenie Kultury Fizycznej Szkoła Taekwon-Do ITF "HOSINSUL"	Organizacja powstała w 2018 roku. Specjalizuje się w dyscyplinie sportowej jaką jest taekwon-do.
17.	Klub Sportów Gimnastycznych "Acrosport"	Organizacja prowadzi treningi gimnastyczno-akrobatyczne, skoków na trampolinie i ścieżce oraz podstawy fitness dla dzieci.
18.	Zespół Szkół Taekwon-do ITF	Organizacja powstała w 2013 roku. Specjalizuje się w dyscyplinie sportowej jaką jest taekwon-do.
19.	Stowarzyszenie Sportowe „Nadmorski Basket Amatorski”	Organizacja specjalizuje się w dyscyplinie sportowej jaką jest koszykówka.
20.	Liga Morska i Rzeczna - Oddział Kołobrzeg	Organizacja powstała w 1994 roku. Działa na rzecz rozwoju kultury morskiej, sztuki, literatury marynistycznej oraz sportów wodnych.
21.	Klub Wędkarstwa Spinningowego Salmo Kołobrzeg	Klub Wędkarstwa Spinningowego Salmo Kołobrzeg jest m.in. organizatorem zawodów spinningowych.
22.	Polski Związek Wędkarstwa, Koło Miejskie	Stowarzyszenie miłośników wędkarstwa i sportu wędkarskiego.
23.	Gminny Klub Szachowy „Solny”	Organizacja powstała w 1996 roku. Specjalizuje się w dyscyplinie sportowej jaką są szachy.





Lp.	Nazwa organizacji	Krótki opis
24.	Kołobrzesckie Stowarzyszenie Amatorskiej Piłki Nożnej	Organizacja powstała w 2002 roku. Specjalizuje się w dyscyplinie sportowej jaką jest piłka nożna.
25.	Oddział Polskiego Towarzystwa Turystyczno-Krajoznawczego w Kołobrzegu im. J. Frankowskiego	Organizacja działa w zakresie kultury fizycznej, kultury, oświaty i ochrony środowiska.
26.	Polskie Towarzystwo Turystyczno-Krajoznawcze O/Wojskowy	Organizacja działa w zakresie kultury fizycznej, kultury, oświaty i ochrony środowiska.
27.	Planet Baltic	Organizacja związana ze sportem wodnym SUP, czyli Stand Up Paddle.
28.	Fundacja „Umysł” im. Alfreda Buttsa	Organizacja promuje szeroko rozumiana kulturę umysłową, fizyczną, ochronę zwierząt i środowiska oraz zdrowe odżywianie.
29.	Klub Pływacki Bałtyk	Organizacja powstała w 2019 roku. Specjalizuje się w dyscyplinie sportowej jaką jest pływanie.
30.	Kołobrzaska Grupa Regatowa	Organizacja skupia się na popularyzacji żeglarstwa regatowego i lądowego.
31.	Klub Sportowy „Minigolf” Kołobrzeg	Organizacja powstała w 2007 roku. Specjalizuje się w dyscyplinie sportowej jaką jest minigolf.
32.	Stowarzyszenie Senior Junior	Organizacja powstała w 2019 roku. Organizuje m.in. festyny sportowo-rekreacyjne z udziałem młodzieży, podejmuje działania na rzecz rozwoju intelektualnego i sportowego seniorów.
33.	Klub Sportowy Cue Clan Kołobrzeg	Organizacja powstała w 2021 r. Prowadzi sporty bilardowe wśród dzieci i młodzieży oraz dorosłych - snooker, bilard amerykański i bilard angielski.
34.	Zachodniopomorski Związek Piłki Siatkowej	Organizacja z siedzibą w Szczecinie. Specjalizuje się w dyscyplinie sportowej jaką jest siatkówka mężczyzn i
35.	Fundacja FUTSAL Kołobrzeg	Pierwsza w mieście Kołobrzeg sekcja futsalu, która występuje w III lidze. Jej celem jest szerzenie futsalu w regionie oraz rozwijanie młodzieży w środowisku futsalowym.
36.	Klub Sportowy VOODOO Team	Organizacja powstała w 2020 roku. Zajmuje się krzewieniem kultury fizycznej wśród młodzieży i dorosłych oraz wychowywaniem przez kulturę fizyczną.
37.	Klub Kolarski Ziemia Kołobrzaska	Organizacja powstała w 2000 roku. Specjalizuje się w dyscyplinie sportowej jaką jest kolarstwo.
38.	Akademia Młodzieżowej Piłki Siatkowej	Organizacja powstała w 2021 roku. Specjalizuje się w dyscyplinie sportowej jaką jest piłka siatkowa.
39.	Klub Sportowy Berserkers Team Kołobrzeg	Organizacja specjalizuje się w dyscyplinach sportowych takich jak: BJJ (brazylijskie jiu-jitsu), MMA (mieszane sztuki walki), boks, grappling i zapasy.
40.	Kołobrzesckie Stowarzyszenie Biegów Ulicznych Nadmorscy Biegacze	Organizacja powstała w 2023 roku. Specjalizuje się w dyscyplinie sportowej jaką jest bieganie.

Źródło: dane UMiG oraz dane ze stron internetowych i/lub profili organizacji sportowych w mediach społecznościowych





Wydatki Miasta Kołobrzeg na sport

Współpraca Urzędu Miasta Kołobrzeg z organizacjami pozarządowymi ma dwie formy. Wśród form współpracy pozafinansowej wskazać należy na:

- 1) Inicjowanie realizacji przez organizacje pozarządowe zadań publicznych.
- 2) Konsultowanie z organizacjami projektów dokumentów.
- 3) Gromadzenie i udostępnianie informacji o imprezach kulturalnych i sportowych realizowanych na terenie miasta.
- 4) Obejmowanie patronatem Prezydenta Miasta Kołobrzeg przedsięwzięć realizowanych przez organizację pozarządową.
- 5) Użyczenie bądź wynajmowanie na preferencyjnych warunkach lokali i budynków komunalnych oraz udostępnianie lokali na spotkania podmiotów prowadzących działalność pożytku publicznego,
- 6) Prowadzenie i stałe aktualizowanie elektronicznej bazy danych o organizacjach realizujących zadania publiczne na rzecz miasta.
- 7) Udostępnianie podmiotom obiektów miejskich i umożliwianie im organizacji spotkań oraz imprez sportowych i kulturalnych.

Z kolei w ramach finansowej współpracy Urzędu Miasta Kołobrzeg z lokalnymi organizacjami pozarządowymi należy wymienić:

- 1) Zlecanie organizacjom pozarządowym realizacji zadań publicznych w formie wspierania tych zadań wraz z udzieleniem dotacji w wysokości 90%, w drodze otwartych konkursów ofert i w trybie pozakonkursowym, na podstawie ustawy o działalności pożytku publicznego i o wolontariacie.
- 2) Powierzenie organizacjom pozarządowym realizacji zadań publicznych wraz z udzieleniem dotacji, w drodze otwartych konkursów ofert i w trybie pozakonkursowym, na podstawie ustawy o działalności pożytku publicznego i o wolontariacie.
- 3) Zlecanie klubom sportowym realizacji zadań publicznych z zakresu sportu w oparciu o ustawę z dnia 25 czerwca 2010r. o sporcie oraz uchwałę Nr XXVIII/406/20 Rady Miasta Kołobrzeg z dnia 7 października 2020r. w sprawie określenia warunków i trybu finansowania rozwoju sportu przez Gminę Miasto Kołobrzeg.
- 4) Zlecanie realizacji zadania publicznego wraz z dotacją, poza konkursem, w oparciu o ustawę z dnia 18 sierpnia 2011r. o bezpieczeństwie osób przebywających na obszarach wodnych.

Z wyżej wymienionych form wsparcia korzystają aktywnie także organizacje, których działalność skupia się wokół kultury fizycznej. Na przestrzeni lat 2020-2023 udzielono kolejno 19, 15, 13 i 20 dotacji na podstawie otwartych konkursów ofert i tzw. małych grantów na wspieranie i upowszechnianie kultury fizycznej. Największą liczbę środków na ten cel przeznaczono w 2023 roku. Kwota ta wyniosła 152 182,78 zł. Jeśli chodzi o liczbę dotacji udzielonych na podstawie ustawy o sporcie, na przestrzeni lat 2020-2023 w mieście Kołobrzeg





udzielono kolejno 29 w 2020 roku, po 31 dotacji w roku 2021 i 2022 oraz 29 dotacji w 2023 roku. Każdorazowo na dotacje przeznaczano środki powyżej kwoty 3 000 000 zł.

Tabela 18. Poszczególne wydatki miasta Kołobrzeg na sport i kulturę fizyczną w latach 2020-2023

Wyszczególnienie	2020	2021	2022	2023
Liczba dotacji udzielonych na postawie rozstrzygniętych otwartych konkursów ofert oraz art. 19a ustawy na wspieranie i upowszechnianie kultury fizycznej	19	15	13	20
Wysokość dotacji na wspieranie i upowszechnianie kultury fizycznej na podstawie dotacji udzielonych na postawie rozstrzygniętych otwartych konkursów ofert oraz art. 19a ustawy	91 790,92 zł	132 000,00 zł	136 997,73 zł	152 182,78 zł
Liczba dotacji udzielonych na podstawie ustawy o sporcie	29	31	31	29
Wysokość dotacji w ramach finansowania rozwoju sportu przez Gminę Miasto Kołobrzeg	3 351 215,32 zł	3 264 970,20 zł	3 349 862,97 zł	3 429 795,00 zł

Źródło: opracowanie własne na podstawie Sprawozdań z realizacji Rocznych Programów Współpracy Gminy Miasto Kołobrzeg z organizacjami pozarządowymi

Poniższa tabela prezentuje liczbę dotacji przyznanych na poszczególne dyscypliny sportowe w latach 2020-2023 w mieście Kołobrzeg. W odniesieniu do roku 2020 i 2021, podkreślić należy, że w związku z pandemią COVID-19 i panującymi obostrzeniami, wydatkowanie niektórych przyznanych środków nie zostało zrealizowane.

Tabela 19. Liczba dotacji przypadających na poszczególne dyscypliny w latach 2020-2022 w mieście Kołobrzeg

Lp.	Dyscyplina	Liczba udzielonych dotacji			
		2020	2021	2022	2023
1.	Piłka nożna	7	4	6	7
2.	Przeciąganie liny	-	1	-	-
3.	Siatkówka (w tym także plażowa)	3	2	4	5
4.	Tenis	1	3	2	1
5.	Pływanie	3	3	3	3
6.	Karate	2	2	2	3
7.	Bieganie	3	3	1	1
8.	Lekkoatletyka	1	2	2	2





Lp.	Dyscyplina	Liczba udzielonych dotacji			
		2020	2021	2022	2023
9.	Zapasy	2	1	2	1
10.	Jiu-jitsu	1	2	2	3
11.	Taekwondo	4	2	2	2
12.	Kolarstwo	1	1	1	1
13.	Żeglarsstwo	3	5	4	2
14.	Akrobatyka	2	3	2	4
15.	Gimnastyka	1	-	1	-
16.	Strzelectwo	2	1	1	1
17.	Łucznictwo	1	1	1	1
18.	Szachy	1	1	1	1
19.	Koszykówka	3	6	2	3
20.	Minigolf	1	1	1	1
21.	SUP	-	1	-	1
22.	Organizacja imprezy	6	3	5	3
24.	Bilard	-	-	-	2
24.	Futsal	-	-	-	1

Źródło: opracowanie własne na podstawie Sprawozdań z realizacji Rocznych Programów Współpracy Gminy Miasto Kołobrzeg z organizacjami pozarządowymi

Wyniki badań terenowych

Charakterystyka respondentów

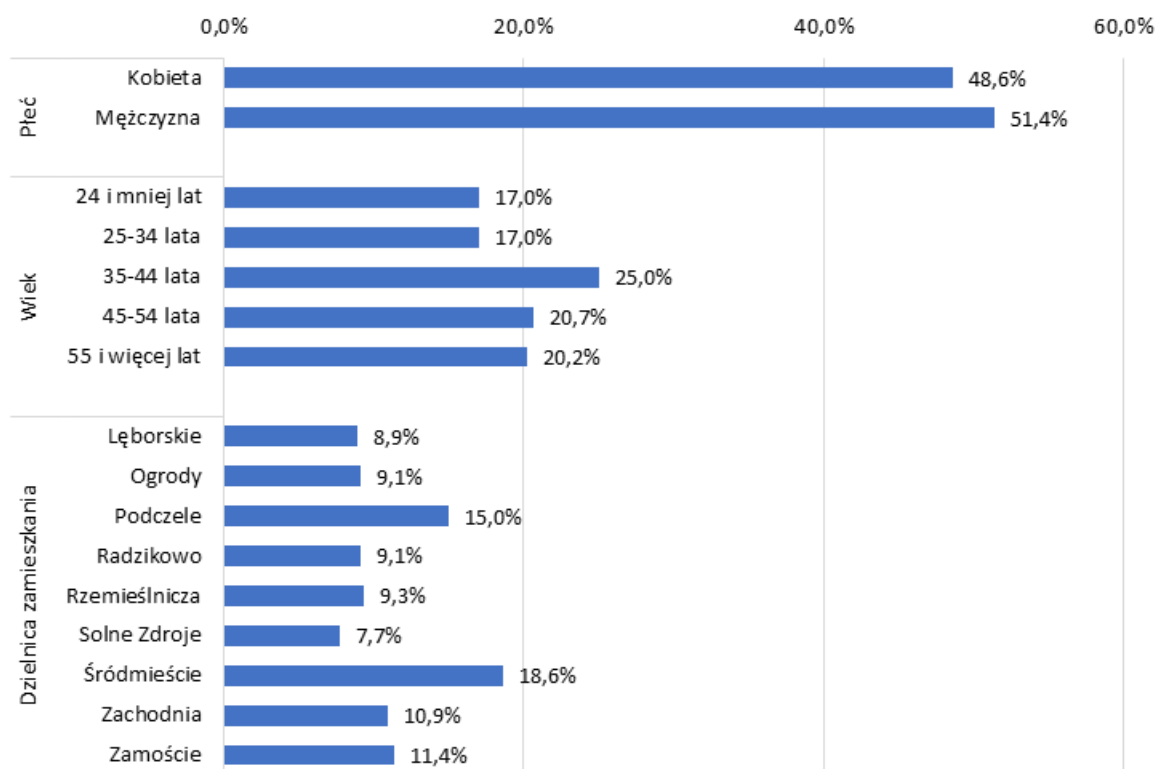
W ramach diagnozy sportu w Kołobrzegu przeprowadzone zostały badania ilościowe oraz jakościowe w różnych grupach respondentów.

Badaniem ilościowym objęto 440 mieszkańców miasta, z czego niewiele ponad połowę respondentów (51,4%) stanowili mężczyźni. Tym samym odsetek kobiet wyniósł 48,6% badanej populacji. Najliczniejszą grupę ankietowanych reprezentowały osoby w wieku od 35 do 44 lat (25%), nieco mniej liczne były grupy osób w wieku od 45 do 54 lat (20,7%) oraz 55 lat i więcej (20,2%). Najwyższe odsetki ankietowanych stanowili mieszkańcy dzielnic: Śródmieście (18,6%) oraz Podczele (15%).





Wykres 2. Charakterystyka respondentów ze względu na płeć, wiek i dzielnicę zamieszkania [N=440]



Źródło: opracowanie własne na podstawie badania ilościowego

Badaniem ilościowym objęto również 14 przedstawicieli organizacji i klubów sportowych. W badaniu jakościowym uczestniczyło 5 przedsiębiorców, 2 przedstawicieli Urzędu Miasta w zakresie sportu oraz 1 przedstawiciel MOSiR-u.

Aktywność sportowa mieszkańców

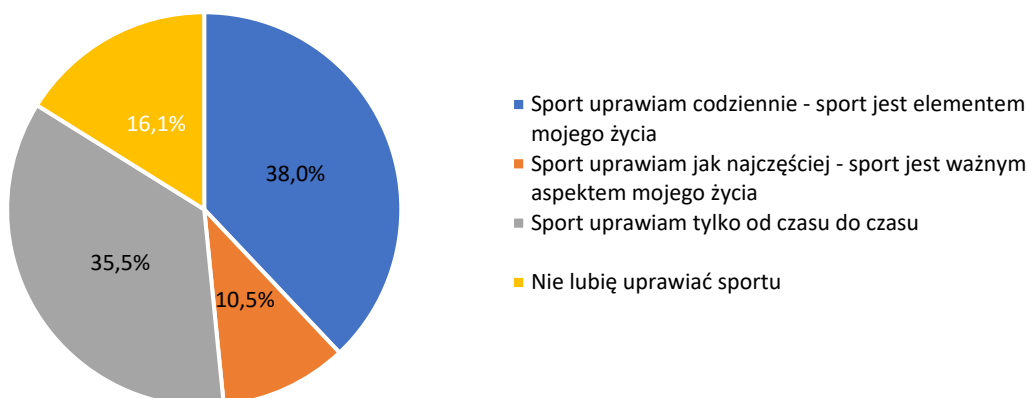
Z badania wynika, że większość ankietowanych mieszkańców miasta Kołobrzeg lubi sport (83,9% – suma wskazań odpowiedzi innych niż „nie lubię uprawiać sportu”), przy czym 10,5% przyznało, że to ważny aspekt w ich życiu. Dla 38,0% respondentów sport stanowi element ich życia codziennego, a 35,5% badanych przyznało, że uprawia sport tylko od czasu do czasu. Uzyskane wyniki badań wśród mieszkańców miasta Kołobrzeg można odnieść do ogólnopolskich badań realizowanych na zlecenie Ministerstwa Sportu i Turystyki. Wynika z nich, że w 2023 roku odsetek Polaków (w wieku pomiędzy 15 a 69 roku życia), którzy spełniają normy dotyczącą poziomu aktywności fizycznej w czasie wolnym rekomendowane przez Światową Organizację Zdrowia kształtowało się na poziomie 28%². Zgodnie z tymi zaleceniami, dorośli (18-64 lata) powinni wykonywać aktywność fizyczną przez 150–300 minut tygodniowo o umiarkowanej intensywności lub 75–150 minut o dużej intensywności. Można więc wnioskować, że na tle kraju, mieszkańcy Kołobrzegu wypadają jako osoby bardziej aktywne.

² <https://www.gov.pl/web/sport/aktywnosc-fizyczna-spolaczenstwa2>. Dostęp 24.11.2024.





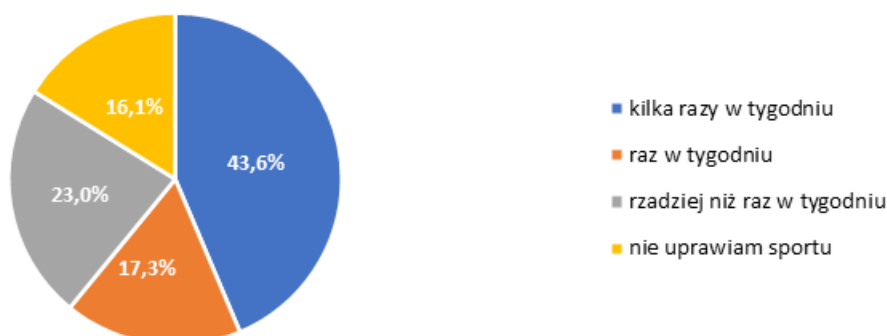
Wykres 3. Proszę wskazać, które z poniższych stwierdzeń najtrafniej Pana/ią opisuje. [N=440]



Źródło: opracowanie własne na podstawie badania ilościowego

43,6% ankietowanych zadeklarowała, że uprawia sport kilka razy w tygodniu. Nieco mniejszą częstotliwość – raz w tygodniu – potwierdziło 16,1% respondentów. Łącznie sport uprawia 83,9% badanych (suma wskazań odpowiedzi innych niż „nie uprawiam sportu”). Tym samym sportu nie uprawia 17,3% spośród mieszkańców objętych badaniem.

Wykres 4. Jak często uprawia Pan/i sport? [N=440]



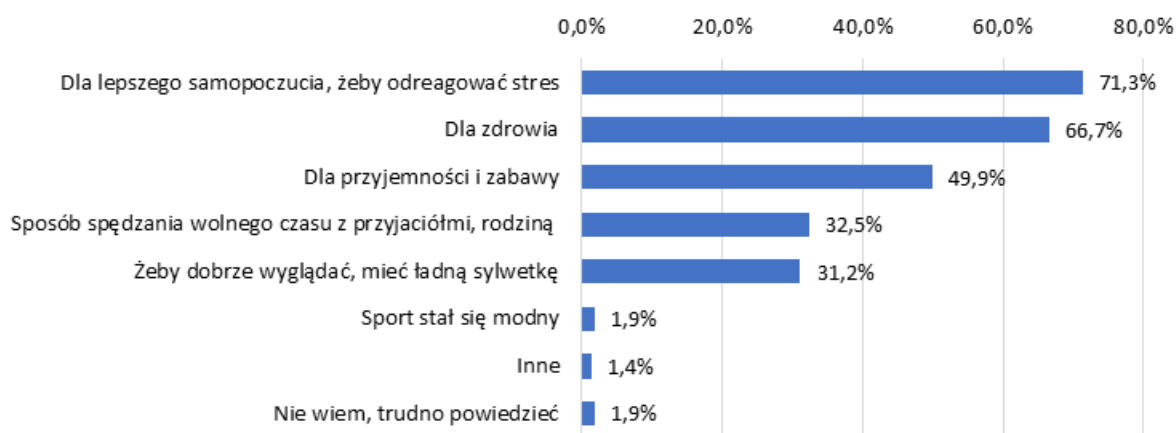
Źródło: opracowanie własne na podstawie badania ilościowego

Wśród najczęściej wskazywanych powodów, dla których ankietowani uprawiają sport jest chęć odreagowania stresu dla lepszego samopoczucia (71,3%) oraz troska o zdrowie (66,7%). Sport dla przyjemności i zabawy uprawia 49,9% badanych, a dla 32,5% respondentów jest to sposób spędzania wolnego czasu z przyjaciółmi i rodziną. Podobny odsetek badanych (31,2%) przyznaje, że aktywność fizyczna pomaga im utrzymać dobry wygląd i ładną sylwetkę.





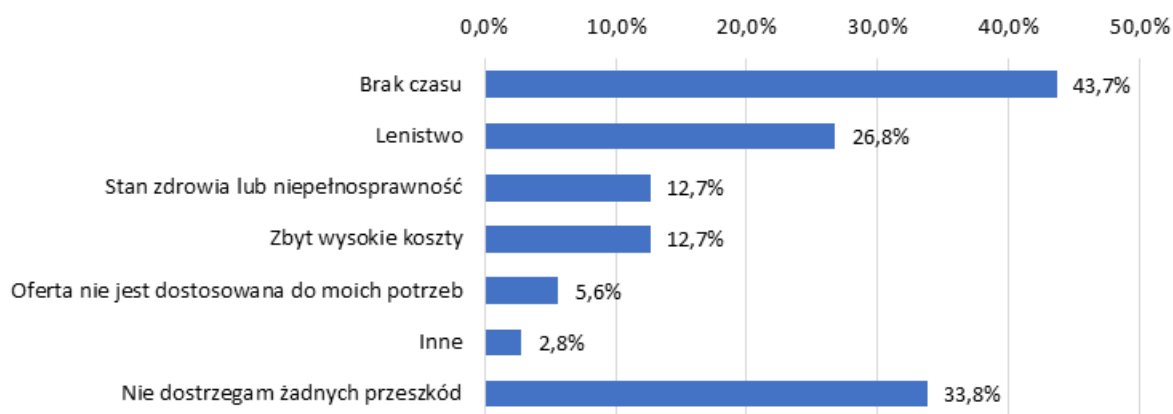
Wykres 5. Jakie są główne powody, dla których uprawia Pan/i sport? [N=369]



Źródło: opracowanie własne na podstawie badania ilościowego

Brak czasu to najczęściej wskazywana przyczyna uniemożliwiająca ankietowanym uprawianie sportu czy podejmowanie aktywności fizycznej (43,7% wskazań). Wskazywano także na lenistwo jako przyczynę nieuprawiania sportu (26,8%). Rzadziej przeszkodą w nieuprawianiu sportu wskazywano stan zdrowia lub niepełnosprawność oraz zbyt wysokie koszty (każda z odpowiedzi uzyskała po 12,7% wskazań). Dokonując analizy tych przeszkód, bardzo ważne może okazać się wyjście naprzeciw osobom, które ze względu na swój stan zdrowia lub niepełnosprawność mają ograniczone możliwości w uprawianiu sportu i podejmowaniu aktywności fizycznej. Istotne będzie minimalizowanie barier architektonicznych oraz tworzenie oferty zajęć rekreacyjnych dedykowanej tej grupie mieszkańców.

Wykres 6. Jaka przeszkoda ogranicza Pana/Panią w uprawianiu sportu/ w aktywności fizycznej? [N=71]



Źródło: opracowanie własne na podstawie badania ilościowego

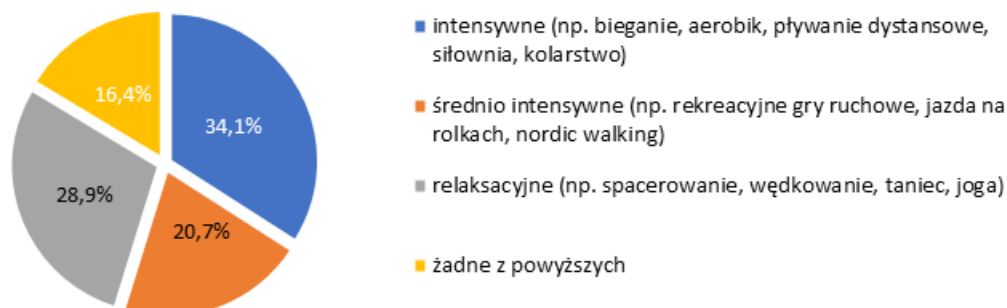
Jeśli chodzi o formę rekreacji w odniesieniu do intensywności wysiłku, mieszkańcy Kołobrzegu biorący udział w badaniu najliczniej przyznali, że lubią intensywne formy rekreacji (np. bieganie, aerobik, pływanie dystansowe, siłownia czy kolarstwo). Zainteresowanie taką formą wskazało 34,1% badanych, a 28,9% przyznało, że preferuje relaksacyjne formy rekreacji (np. spacerowanie, wędrowanie, taniec, joga). Z kolei co piąty ankietowany przyznał, że woli





średnio intensywne dyscypliny sporty (np. rekreacyjne gry ruchowe, jazda na rowerze, nordic walking).

Wykres 7. Jakie formy rekreacji najbardziej Panu/i odpowiadają, biorąc pod uwagę intensywność wysiłku? [N=440]



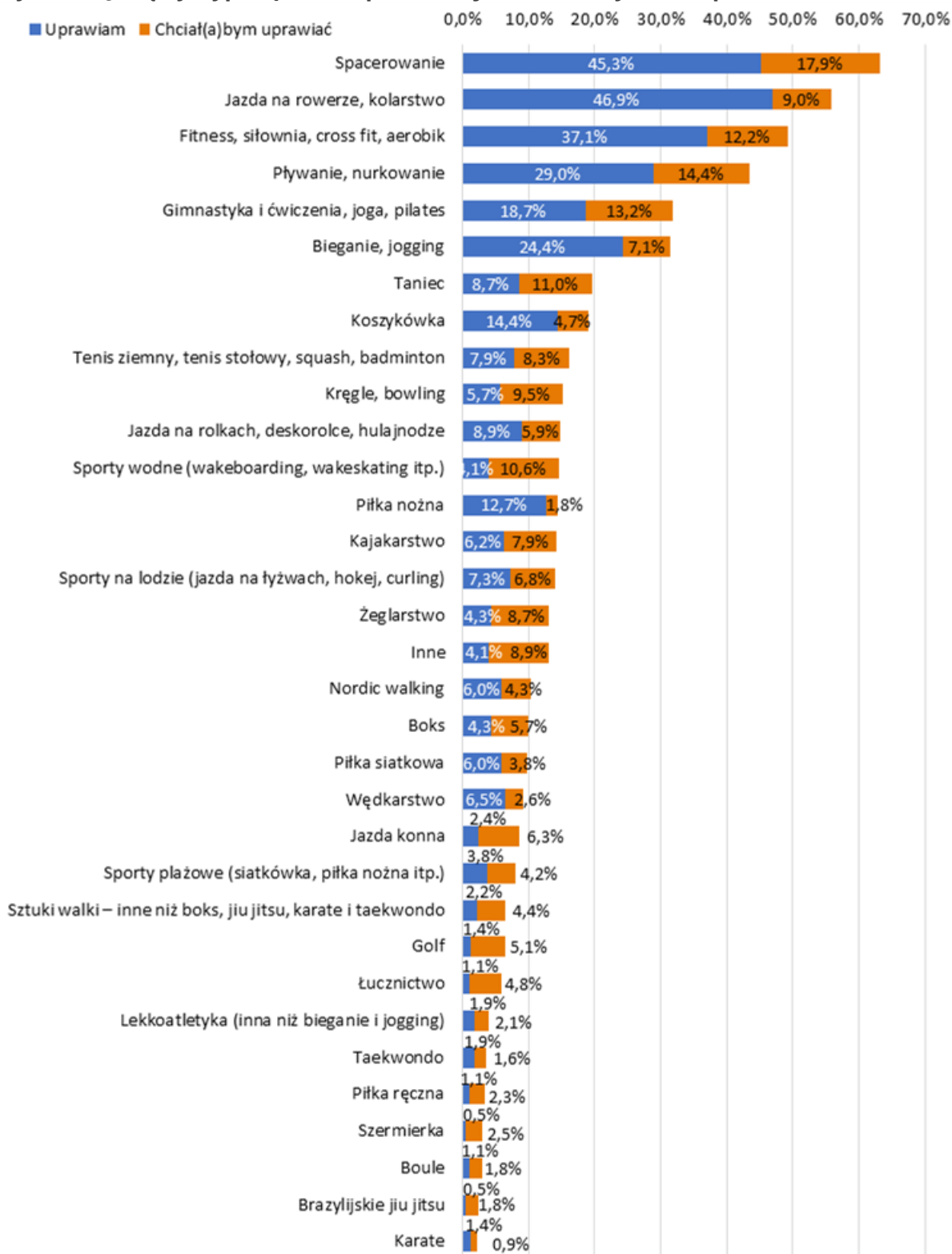
Źródło: opracowanie własne na podstawie badania ilościowego

Obecnie, wśród najczęściej uprawianych dyscyplin sportowych przez uczestników badania wskazać można na jazdę na rowerze i kolarstwo (46,9% wskazań), spacerowanie (45,3% wskazań), aktywności typ fitness, siłownia, cross fit i aerobik (37,1% wskazań) czy pływanie i nurkowanie (29,0% wskazań). Z kolei wśród najrzadziej uprawianych dyscyplin sportowych przez ankietowanych wskazać można na brazylijskie jiu jitsu i szermierkę (każda z odpowiedzi uzyskała po 0,5% wskazań), boule, łucznictwo i piłkę ręczną (każda z odpowiedzi uzyskała po 1,1% wskazań). Jednocześnie, uczestników badania zapytano jaki sport chcieliby zacząć uprawiać. Wśród najczęściej wskazywanych dyscyplin sportu wskazać można na spacerowanie (17,9% wskazań), pływanie i nurkowanie (14,4% wskazań), gimnastykę i ćwiczenia, jogę oraz pilates (13,2% wskazań), aktywności typ fitness, siłownia, cross fit i aerobik (12,2% wskazań) oraz taniec 11,0% wskazań). Najmniejszym zainteresowaniem respondentów cieszą się następujące aktywności: boule, brazylijskie jiu jitsu, piłka nożna (każda z odpowiedzi uzyskała po 1,8% wskazań), taekwando (1,6% wskazań) oraz karate (0,9% wskazań).





Wykres 8. Jaką dyscyplinę Pan/i uprawia, a jakie chciałby Pan/i uprawiać? [N=369]



Źródło: opracowanie własne na podstawie badania ilościowego

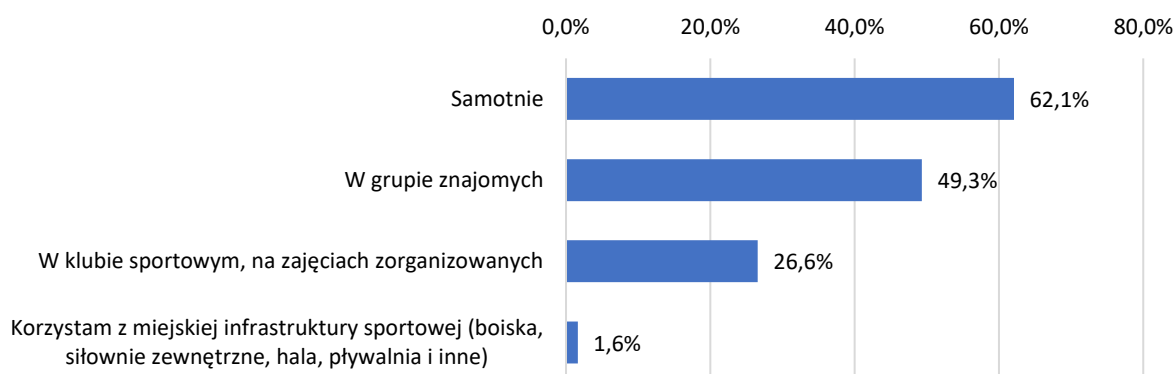
Respondenci uprawiający sport najczęściej robią to samotnie – odpowiedzi takiej udzieliło 62,1% mieszkańców Kołobrzegu. Na aktywność fizyczną w gronie znajomych decyduje się niemal co drugi ankietowany (49,3%) a co czwarty uczestniczy w klubie sportowym,





na zorganizowanych zajęciach (26,6%). Z kolei na korzystanie z miejskiej infrastruktury sportowej wskazało 1,6% respondentów.

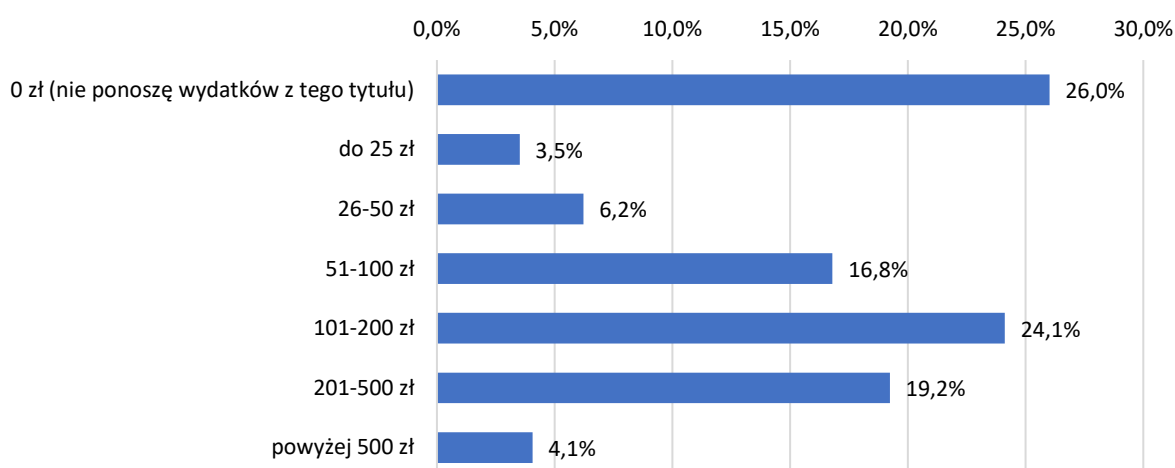
Wykres 9. W jaki sposób uprawia Pan/i sport? [N=369]



Źródło: opracowanie własne na podstawie badania ilościowego

26,0% aktywnych fizycznie uczestników badania przyznało, że nie ponosi żadnych wydatków w skali miesiąca w związku z uprawianiem sportu. Niemal co czwarty respondent przyznał, że ta kwota miesięcznie wynosi między 101 a 200 zł, a co piąty że jest to kwota między 201 a 500 zł miesięcznie. Tylko 4,1% mieszkańców miasta Kołobrzeg przyznało, że miesięcznie wydatki związane z uprawianiem sportu wynoszą więcej niż 500 zł.

Wykres 10. Jakie wydatki ponosi Pan/i miesięcznie w związku z uprawianiem sportu? [N=369]



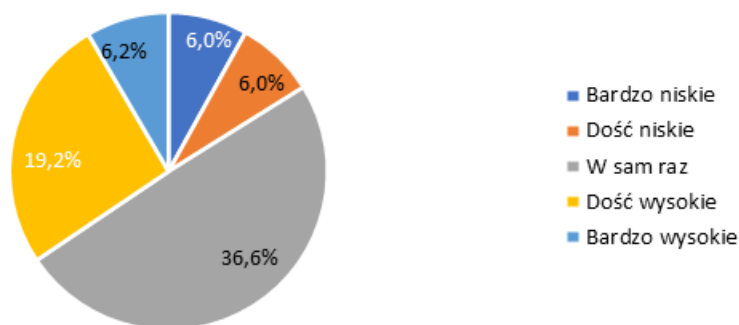
Źródło: opracowanie własne na podstawie badania ilościowego

Jeśli chodzi o ocenę ponoszonych wydatków w związku z uprawianiem sportu, 36,6% aktywnych mieszkańców miasta Kołobrzeg przyznało, że są one w sam raz. Prawie co piąty (tj. 19,2%) badanych przyznał, że są one dość wysokie.





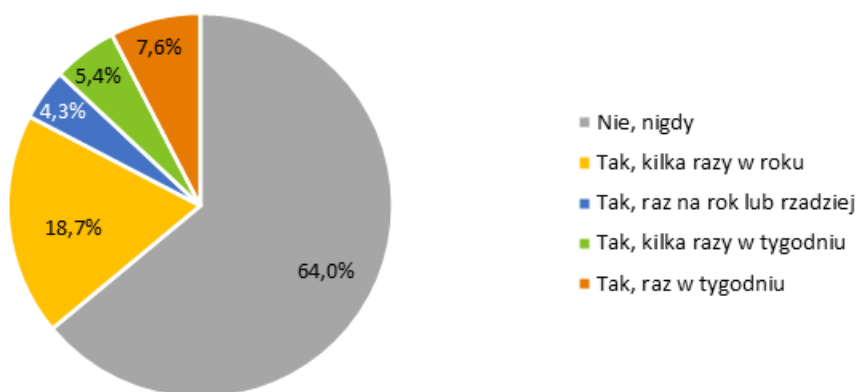
Wykres 11. Jak ocenia Pan/i te wydatki? [N=369]



Źródło: opracowanie własne na podstawie badania ilościowego

Zdecydowana większość respondentów uprawiających sport nie wyjeżdża poza Kołobrzeg by uprawiać sport. Takiej odpowiedzi udzieliło 64,0% ankietowanych. Pozostali (36,0%) wskazali, że takie sytuacje mają miejsce, ale najczęściej zdarza się to kilka razy w roku. Najczęściej, czyli kilka razy w tygodniu poza Kołobrzeg by uprawiać sport udaje się zaledwie 5,4% ankietowanych.

Wykres 12. Czy zdarza się Panu/i jeździć poza Kołobrzeg, by uprawiać sport? [N=369]



Źródło: opracowanie własne na podstawie badania ilościowego

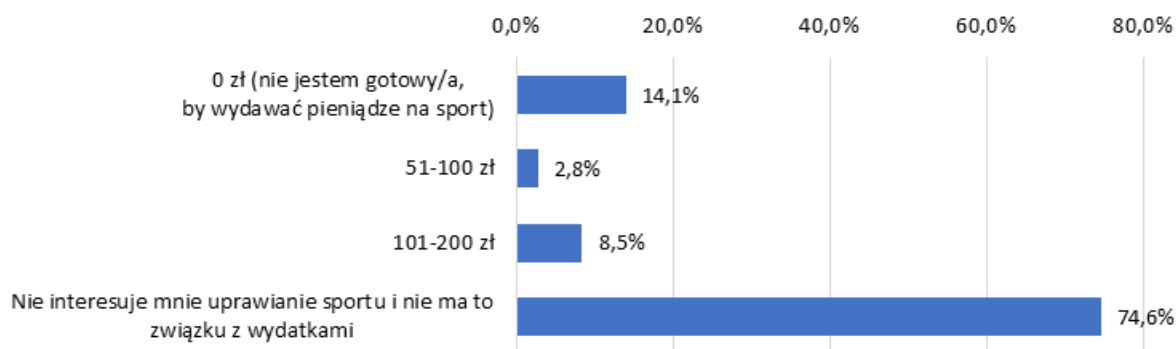
Mieszkańcy Kołobrzegu najczęściej poza miasto jeżdżą by uprawiać kolarstwo (43 wskazania), pływanie (30 wskazań), bieganie (20 wskazań), wspinaczkę górską i trekking (15 wskazań), piłkę nożną (12 wskazań), łyżwiarstwo (10 wskazań). Pozostałe dyscypliny wskazywano rzadziej.

Najlichniesza grupa (74,6%) spośród badanych, która nie uprawia sportu nie odpowiedziała na pytanie ile byłaby gotowa wydać w związku z uprawianiem sportu. Ta aktywność nie jest dla nich interesująca i jednocześnie nie ma to związku z wydatkami. 14,1% ankietowanych przyznało z kolei, że chciałoby uprawiać sport, ale nie są gotowi by przeznaczać na niego pieniądze. Kwotę między 101 a 200 zł miesięcznie na sport jest w stanie wydać 8,5% ankietowanych, a kwotę między 51 a 100 zł 2,8% respondentów.





Wykres 13. Jaką kwotę miesięcznie był(a)by Pan/i gotowy/a wydawać w związku z uprawianiem sportu? [N=71]



Źródło: opracowanie własne na podstawie badania ilościowego

Zainteresowanie mieszkańców działalnością organizacji sportowych

Istnienie i działalność organizacji sportowych ma zdaniem przedstawicieli tych podmiotów pozytywny wpływ na rozwój sportu i aktywności fizycznej w mieście Kołobrzeg. Ten wpływ ma miejsce na różnych płaszczyznach i dotyczy wielu aspektów. Przede wszystkim, istnienie i działalność organizacji sportowych aktywizuje mieszkańców w różnym wieku do podejmowania aktywności fizycznej i aktywnego spędzania czasu wolnego. Jest to zdaniem przedstawicieli organizacji sportowych alternatywa, szczególnie dla dzieci i młodzieży dla czasu spędzanego przed ekranami smartfonów i komputerów. Ma to także swoje pozytywne skutki w kwestii poprawy kondycji zdrowia fizycznego i psychicznego.

Każdy kto zdecyduje się ze skorzystania z takiej oferty odnosi szereg korzyści osobistych, takich jak nauka zasad fair play, samodyscypliny, szacunku czy wytrwałości. Udział we wspólnych aktywnościach sprzyja integracji i wzmacnianiu relacji w lokalnych społecznościach. Sama działalność organizacji sportowych to także promowanie i umożliwienie trenowania sportu amatorskiego oraz organizowanie szkoleń i wydarzeń sportowych.

Organizacje sportowe mają możliwość wyławiania talentów sportowych wśród dzieci i młodzieży, stwarzają im warunki do dalszego rozwoju w danej dyscyplinie sportowej. To z kolei daje możliwości sportowcom na udział w zawodach na różnym szczeblu. Co przekłada się także na promocję miasta na terenie kraju oraz poza nim. Szczególnie w odniesieniu do walorów przyrodniczych miasta Kołobrzeg, tj. położenia nad morzem co umożliwia uprawianie sportów wodnych.

Przedstawiciele organizacji sportowych biorący udział w badaniu dostrzegają zainteresowanie ich działalnością. Tylko jeden z uczestników badania przyznał, że to zainteresowanie z roku na rok jest coraz mniejsze. Pozostali przyznali, że z roku na rok jest ono rosnące bądź utrzymuje się na tym samym, stabilnym poziomie, co w przypadku sportu z niszowej dyscypliny można uznać za pozytywne zjawisko. O rosnącym zainteresowaniu mieszkańców Kołobrzegu działalnością organizacji sportowych świadczyć może na przykład brak problemów





z naborem do nowotworzonej sekcji, zaangażowanie rodziców dzieci w życie organizacji, wysoka frekwencja na organizowanych wydarzeniach o różnym znaczeniu czy wreszcie osiągnięte wyniki sportowe (tj. udział w zawodach, zdobywanie medali). Jako ograniczenie w jeszcze większym promowaniu wśród mieszkańców działalności organizacji sportowych wskazano na ograniczony dostęp do infrastruktury czy rosnące koszty bieżącej działalności (np. wynagrodzeń trenerów).

Dopasowanie oferty sportowej do potrzeb mieszkańców

KołoBrzeżanie biorący udział w badaniu ilościowym najczęściej zgadzają się ze stwierdzeniem, że dzieci uczęszczające do szkoły podstawowej mogą korzystać z szerokiej oferty sportowej w mieście KołoBrzeg poza szkołą (47,7% – suma wskazań odpowiedzi „zdecydowanie się zgadzam” i „zgadzam się”). Podobny odsetek ankietowanych (47,3% – suma wskazań odpowiedzi „zdecydowanie się zgadzam” i „zgadzam się”) zgodził się ze stwierdzeniem, że dorośli mogą korzystać z szerokiej oferty sportowej w mieście KołoBrzeg. Najrzadziej, zgadzano się z opinią dotyczącą seniorów i tego, że mogą korzystać z szerokiej oferty sportowej w mieście KołoBrzeg (łączna suma odpowiedzi „zdecydowanie się zgadzam” i „zgadzam się” wyniosła 28,9%).

Tabela 20. Proszę ustosunkować się do podanych stwierdzeń dotyczących kultury fizycznej [N=440]

Wyszczególnienie	zdecydowanie się nie zgadzam	nie zgadzam się	ani tak, ani nie	zgadzam się	zdecydowanie się zgadzam	nie wiem
W mieście KołoBrzeg jest wystarczająca liczba miejsc do uprawiania sportu.	8,0%	12,3%	29,1%	37,3%	8,9%	4,5%
Oferta do uprawiania sportu w mieście KołoBrzeg jest bogata i każdy znajdzie coś dla siebie.	7,0%	14,8%	30,5%	35,7%	8,9%	3,2%
Dzieci uczęszczające do szkoły podstawowej mogą korzystać z szerokiej oferty sportowej w mieście KołoBrzeg w <u>trakcie zajęć w szkole</u> .	9,5%	16,6%	29,3%	27,3%	3,6%	13,6%
Dzieci uczęszczające do szkoły podstawowej mogą korzystać z szerokiej oferty sportowej w mieście KołoBrzeg <u>poza szkołą</u> .	5,2%	11,1%	24,3%	41,6%	6,1%	11,6%
Młodzież uczęszczająca do szkoły ponadpodstawowej może korzystać z szerokiej oferty sportowej w mieście KołoBrzeg w <u>trakcie zajęć w szkole</u> .	8,0%	17,7%	18,4%	32,7%	6,1%	17,0%



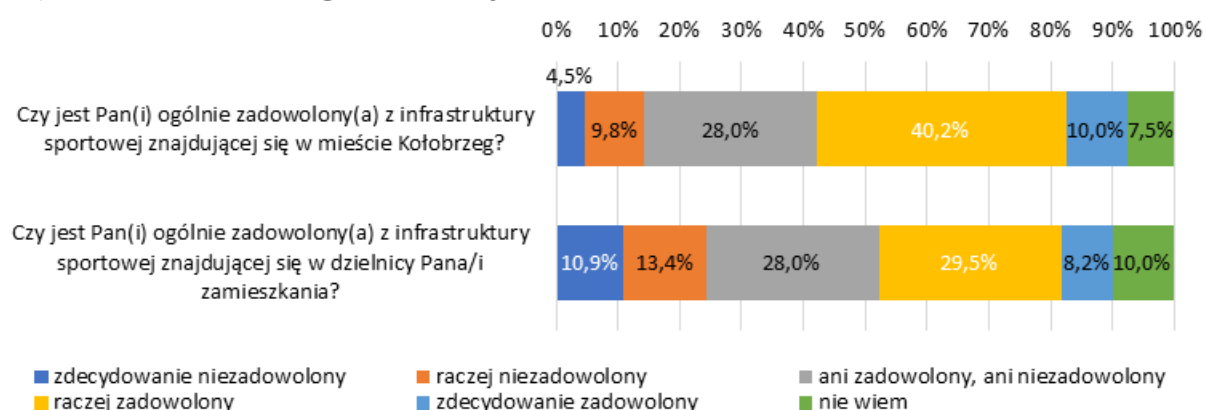


Wyszczególnienie	zdecydowanie się nie zgadzam	nie zgadzam się	ani tak, ani nie	zgadzam się	zdecydowanie się zgadzam	nie wiem
Młodzież uczęszczająca do szkoły ponadpodstawowej może korzystać z szerokiej oferty sportowej w mieście Kołobrzeg <u>poza szkołą</u> .	5,2%	12,3%	22,3%	38,4%	7,5%	14,3%
Dorośli mogą korzystać z szerokiej oferty sportowej w mieście Kołobrzeg.	7,0%	16,4%	24,1%	41,8%	5,5%	5,2%
Seniorzy mogą korzystać z szerokiej oferty sportowej w mieście Kołobrzeg.	7,5%	15,5%	28,2%	23,4%	5,5%	20,0%

Źródło: opracowanie własne na podstawie badania ilościowego

Co drugi ankietowany pozytywnie ocenia infrastrukturę sportową znajdującą się w mieście Kołobrzeg. Suma odpowiedzi „raczej zadowolony” oraz „zdecydowanie zadowolony” wyniosła w tej kwestii 50,2%. Z kolei pozytywna ocena infrastruktury dostępnej w dzielnicach jest nieco niższa. Suma odpowiedzi „raczej zadowolony” oraz „zdecydowanie zadowolony” wyniosła 37,7%. Także ten element został najniżej oceniony przez uczestników badania. 24,3% ankietowanych (suma odpowiedzi „zdecydowanie niezadowolony” i „raczej niezadowolony”) negatywnie oceniło infrastrukturę w swojej dzielnicy.

Wykres 14. Czy jest Pan(i) ogólnie zadowolony(a) z infrastruktury sportowej znajdującej się w mieście Kołobrzeg, w dzielnicy Pana/i zamieszkania? [N=380]



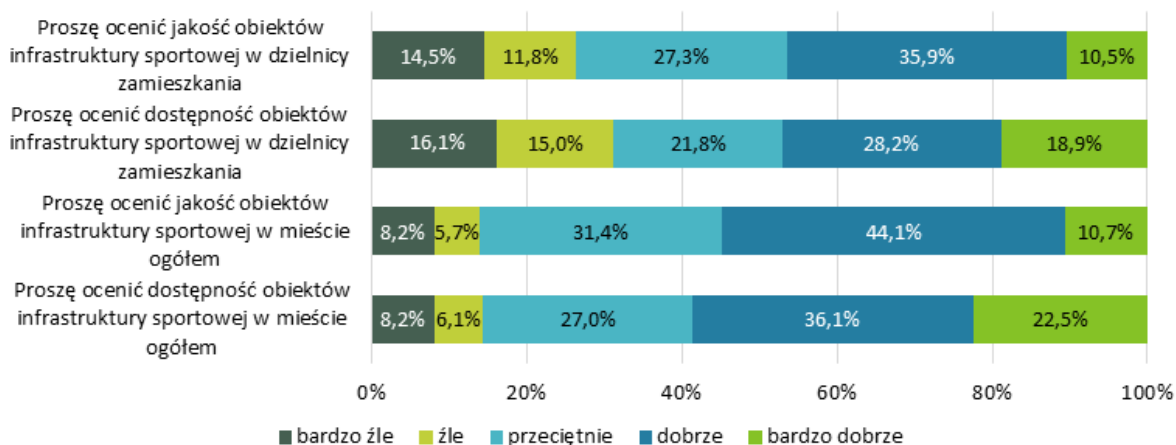
Źródło: opracowanie własne na podstawie badania ilościowego

Obiekty sportowe pod względem dostępności i jakości zostały lepiej ocenione w odniesieniu do infrastruktury sportowej w mieście ogółem. W przypadku ogółu infrastruktury w mieście jakość obiektów sportowych pozytywnie oceniło 54,8% badanych (suma wskazań odpowiedzi „bardzo dobrze” i „dobrze”), a ich dostępność – 58,6% osób. Odsetki ocen pozytywnych na poziomie dzielnic były nieco niższe i wynosiły odpowiednio: 46,6,7% i 47,1%.





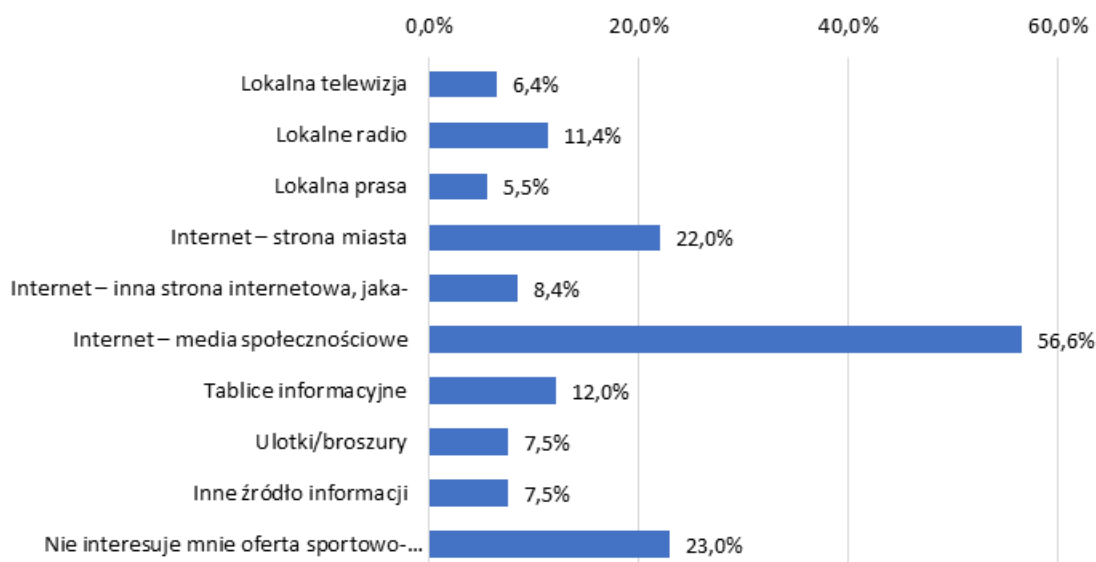
Wykres 15. Proszę ocenić dostępność i jakość obiektów infrastruktury sportowej w mieście Kołobrzeg oraz w dzielnicy, w której Pan/i mieszka. [N=380]



Źródło: opracowanie własne na podstawie badania ilościowego

Media społecznościowe to najczęściej wskazany kanał komunikacyjny, dzięki któremu mieszkańcy Kołobrzegu dowiadują się o lokalnej ofercie sportowo-rekreacyjnej. Odpowiedzi tej udzieliło 56,6% respondentów. Kołobrzeżanie chętnie korzystają także ze strony internetowej miasta (22,0% wskazań), z tablic informacyjnych (12,0% wskazań) czy też dowiadują się o ofercie sportowo-rekreacyjnej z lokalnego radia (11,4% wskazań). Ponadto, 23,0% ankietowanych przyznało, że nie interesuje ich oferta sportowo-rekreacyjna miasta, w związku z czym nie szuka informacji na ten temat.

Wykres 16. W jaki sposób dowiaduje się Pan/i o ofercie sportowo-rekreacyjnej miasta Kołobrzeg (m.in. wydarzeniach sportowych, zajęciach sportowych, budowie/remontcie obiektów infrastruktury sportowej)? [N=440]



Źródło: opracowanie własne na podstawie badania ilościowego

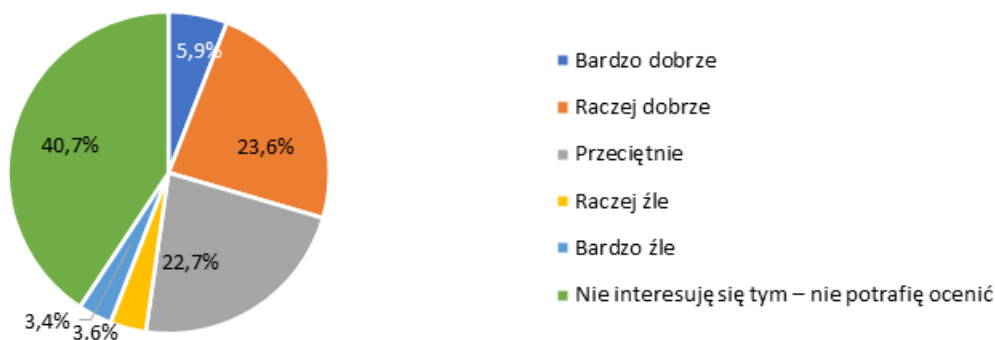
Jeśli chodzi o ocenę działalności miasta Kołobrzeg na rzecz promocji aktywności fizycznej wśród mieszkańców, najliczniejsza grupa respondentów przyznała, że nie potrafi ocenić tych





działań, ponieważ sport nie leży w kręgu ich zainteresowań (40,7% wskazań). Ocenę pozytywną tym działaniom wystawiło 29,5% respondentów (suma odpowiedzi „bardzo dobrze” i „dobrze”). Z kolei 22,7% badanych przyznało, że są to działania, które zasługują na przeciętną ocenę.

Wykres 17. Jak ocenia Pan/i działania miasta Kołobrzeg na rzecz promocji aktywności fizycznej wśród mieszkańców? [N=440]



Źródło: opracowanie własne na podstawie badania ilościowego

Przedstawiciele kołobrzeskich organizacji sportowych przyznali, że obecna oferta sportowa miasta odpowiada na potrzeby różnych grup mieszkańców. Wskazano, że istnieje szeroki zakres dyscyplin w ramach których mogą trenować mieszkańcy. Wiąże się to z faktem, że na terenie miasta działa dużo organizacji sportowych specjalizujących się w różnorodnych dyscyplinach sportowych. Każdy kto wykazuje chęci - a te mogą stanowić czynnik kluczowy – może znaleźć dla siebie odpowiednią aktywność fizyczną. Przedstawiciele kołobrzeskich organizacji sportowych przyznali, że niedocenioną i niewykorzystywaną formą promowania aktywności fizycznej stanowi program szkolnego klubu sportowego (tzw. SKS) w szkołach.

Temat dopasowania oferty sportowej miasta do potrzeb mieszkańców miasta Kołobrzeg został także poruszony podczas badań jakościowych. Lokalni przedsiębiorcy biorący udział w badaniu mieli zróżnicowane opinie w temacie. Część z nich nie posiadała wiedzy by udzielić jednoznacznej odpowiedzi. Część przyznała, podobnie jak przedstawiciele organizacji sportowych, że oferta sportowa w mieście jest bardzo wszechstronna i zróżnicowana. Dzięki temu każdy kto chciałby podjąć jakąkolwiek aktywność fizyczną może znaleźć coś dla siebie. Są dyscypliny sportowe, które zdaniem kolejnego respondenta nie mają ograniczeń w postaci wieku i są dostępne dla każdego.

Wskazano, że w związku z postępującym zjawiskiem starzejącego się społeczeństwa już teraz należy podejmować działania by tworzyć tej grupie wiekowej różnorodne formy korzystania z aktywności fizycznej. Dodatkowo, zdaniem respondentów, ważne jest nie tylko tworzenie infrastruktury, która obecnie jest dostępna. Należałoby rozważyć by działania w zakresie sportu dla tej grupy wiekowej miały swojego opiekuna – animatora. Osobę, która zachęcałaby seniorów do aktywności fizycznej i wyjścia z domu. To poza skutkami w obszarze zdrowia fizycznego będzie miało także przełożenie na minimalizowanie poczucia izolacji seniorów.





Wskazano, że na grupą mieszkańców na potrzeby której należałoby bardziej odpowiedzieć są osoby z niepełnosprawnością. Zdaniem respondentów oferta dla tych osób jest lepsza niż jeszcze dziesięć lat temu, ale przeciętni mieszkańcy miasta nie wiele o niej słyszą. Znana jest Wypożyczalnia Rowerów Integracyjnych, ale respondenci nie posiadali większej wiedzy w temacie. Z szerszej oferty, która potrzebuje skutecznej promocji, skorzystać mogliby nie tylko mieszkańcy miasta Kołobrzeg, ale także osoby które korzystają z pobytu w sanatoriach. Dla nich aktywność fizyczna stanowi dodatkową formę rehabilitacji.

Wątek odpowiedzi na potrzeby osób z niepełnosprawnością i możliwościami podejmowania przez nie aktywności fizycznej poruszyli w czasie badania jakościowego także przedstawiciele Urzędu Miasta oraz MOSiR. Istotne jest by przede wszystkim niwelować bariery architektoniczne, które mogą uniemożliwić korzystanie tej grupie ze sportowej infrastruktury. Te działania mają obecnie miejsce. Nie zawsze są łatwe w realizacji, ponieważ obiekty nie są najnowsze i nie zawsze łatwo wprowadzić udogodnienia. Obecnie jedynym obiektem sportowym, który nie jest dostosowany do potrzeb tej grupy jest basen. Wiele na plus w kwestii dostępności zmieniło wejście Ustawy o zapewnieniu dostępności osobom ze szczególnymi potrzebami. Dzięki niej wykorzystuje się działania, które zachęcają i umożliwiają uczestnictwo w sporcie osobom z niepełnosprawnością. Jednocześnie mówiąc i myśląc o tej grupie, należy mieć świadomość, że jest ona bardzo zróżnicowana jeśli chodzi o ograniczenia i możliwości. Wiele robi się na rzecz dostępności dla osób z niepełnosprawnością ruchową, ale jeden z respondentów przyznał, że takich udogodnień nie ma dla osób niedowidzących czy niedosłyszących. Także wśród tej grupy respondentów pojawiła się sugestia, że istnieje konieczność większej promocji możliwości aktywności fizycznej z jakiej mogą skorzystać.

Najważniejsze działania w zakresie sportu podjęte w mieście Kołobrzeg

Respondentów badania jakościowego (przedstawicieli lokalnych przedsiębiorców oraz Urzędu Miasta oraz MOSiR) poproszono o wskazanie najważniejszych działań w zakresie sportu podjętych w mieście Kołobrzeg. Wśród nich wymieniano następujące:

- Utworzenie Plaży Milenium, czyli wydzielonego pasa plaży z infrastrukturą w postaci boisk z zapleczem. Jest to miejsce organizacji wydarzeń plenerowych kierowanych zarówno do mieszkańców jak i turystów.
- Przekazanie do użytku sali gimnastycznej w dwóch szkołach, tj. w Szkole Podstawowej nr 3 oraz Szkole Podstawowej nr 5.
- Przebudowa i przekazanie do użytkowania boiska (obiekt Miejskiego Ośrodka Sportu i Rekreacji) ze sztuczną nawierzchnią. Inwestycja możliwa dzięki realizacji projektu przez Polski Związek Piłki Nożnej.
- Uruchomienie klas sportowych – klasa o profilu piłkarskim, klasa o profilu koszykówka oraz klasa o profilu żeglarskim.
- Awans MKP Kotwica Kołobrzeg z III do I ligi.





Z kolei wskazania przedstawicieli kołobrzeskich organizacji sportowych dotyczyły następujących kwestii:

- Budowa ścieżki rowerowej R10.
- Oddanie do użytku stadionu lekkoatletycznego, z którego korzystają nie tylko osoby uprawiające lekkoatletykę.
- Bieżąca modernizacja obiektów sportowych np. sale gimnastyczne przy wspomnianych powyżej szkołach podstawowych, sukcesywna modernizacja boisk przy szkołach. Poprzez te działania, zdaniem respondentów miasto stawia duży nacisk na rozwój sportu wśród dzieci i młodzieży.
- Oddanie do użytku w 2023 roku nowej strzelnicy sportowej co przełożyło się na wzrost zainteresowania tą dyscypliną sportową.
- Finansowa i pozafinansowa współpraca urzędu miasta z organizacjami sportowymi. W efekcie, mieszkańcy mogą korzystać z różnorodnych możliwości podejmowania aktywności fizycznej w mieście Kołobrzeg.
- Kampanie edukacyjne oraz organizacja takich wydarzeń sportowych (np. w formie pikników), które przyczyniają się do wzrostu świadomości na temat znaczenia aktywności fizycznej.

Z kolei lokalni przedsiębiorcy, powyższe wskazania uzupełnili odpowiedziami dotyczącymi otwarcia Stadionu Miejskiego imienia Sebastiana Karpiniuka.

Jednocześnie uczestników badań ilościowych (tj. przedstawicieli organizacji sportowych) oraz badań jakościowych (tj. lokalnych przedsiębiorców, przedstawicieli Urzędu Miasta oraz MOSiR) zapytano o kierunki w jakich ich zdaniem zmierzał w ostatnich latach kołobrzeski sport.

Jeśli chodzi o opinie przedstawicieli lokalnych organizacji sportowych są one zróżnicowane. Pojawiły się bowiem głosy o niedostrzeganiu zmian a jednocześnie opinie sugerujące, że w ostatnich latach wiele zmieniło się na plus. Zdaniem respondentów wskazać należy m.in. na powstawanie nowych klubów sportowych, zwiększanie się różnorodności dyscyplin sportowych, profesjonalizację i rozwój już istniejących organizacji sportowych oraz odnoszenie przez zawodników coraz większych sukcesów (co jednocześnie niesienie ze sobą konsekwencje w postaci przeznaczania znacznych nakładów finansowych na jedną - dwie dyscypliny sportu). Wskazano także na rozwój sportu dzieci i młodzieży czy zwiększoną dostępność sportu dla mieszkańców dzięki organizacji inicjatyw, które zachęcają każdego do aktywności fizycznej. To także przekłada się na podejmowanie współpracy przez lokalne instytucje i organizacje, które wspólnym nakładem sił mogą skutecznie osiągnąć planowany efekt. Zasygnalizowano, że hamulcem w rozwoju sportu były i mogą być środki finansowe, które można przeznaczyć właśnie na te działania.

Uczestnik badania jakościowego przyznał, że wśród obserwowanych zmian dostrzega coraz większe i bardziej aktywne zaangażowanie w życie i działanie organizacji sportowych rodziców dzieci trenujących w danym klubie. To zaangażowanie dotyczy także kwestii finansowych, co sprawia że dzięki tej partycypacji obowiązek utrzymania organizacji





sportowych nie leży już tylko na samorządzie i na środkach publicznych. Ważne jest to, że zajęcia sportowe coraz częściej, zdaniem jednego z respondentów są coraz częściej wybieraną formą spędzania czasu wolnego przez dzieci a także ich rodziców. Kolejny respondent z tej grupy, podobnie jak przedstawiciel organizacji sportowej przyznał, że wiele działań w ostatnich latach było nakierowane na rozwój sportów młodzieżowych. Podejmowane działania miały dążyć do tego by w mieście Kołobrzeg było jak najwięcej dzieci i młodzieży aktywnych fizycznie.

Polityka sportowa miasta Kołobrzeg

Ocenę polityki sportowej miasta Kołobrzeg rozpoczęto od identyfikacji wyzwań i trudności z jakimi mierzy się działalność sportowa. Jednym z nich jest rosnąca inflacja, która powoduje, że wydatki na działania organizacji sportowych są coraz większe. W kwestii finansów zwrócono uwagę, że dla mniejszych organizacji trudnością jest pozyskiwanie środków z innych źródeł niż budżet miasta. Dodatkowo, wskazano że pozyskiwanie i rozliczanie środków miejskich jest za bardzo sformalizowane. Jak wskazał przedstawiciel urzędu miasta przekazywane środki na wsparcie sportu w mieście Kołobrzeg ciągle nie są w stanie zaspokoić potrzeb wszystkich lokalnych organizacji sportowych.

Wskazano także, na wyzwanie związane z dostępnością miejsc do trenowania wraz z wystarczającym zapleczem technicznym, których jest relatywnie dużo. Jednak wraz z rosnącą liczbą organizacji zdarzają się trudności ze znalezieniem miejsca do trenowania w dogodnych godzinach. Tę opinię wyrażoną przez kilku przedstawicieli organizacji sportowych potwierdził przedstawiciel lokalnego samorządu, który przyznał, że w mieście nadal brakuje boisk, które umożliwiłyby treningi.

Ocena polityki sportowej miasta Kołobrzeg w ostatnich 5-10 latach została bardzo różnie oceniona przez uczestników badań jakościowych i ilościowych. Zaczynając od tego czego nie udało się zrealizować wskazano na ciągle niewystarczające działania na rzecz modernizacji obiektów sportowych (niektóre z nich obecnie są mocno wyeksploatowane). Dotyczy to przede wszystkim przyszkolnych boisk i orlików. Jednocześnie opinia mieszkańca czy lokalnego przedsiębiorcy, który niekoniecznie zna strategiczne dokumenty i nie obserwuje wszystkich prowadzonych działań w obszarze polityki sportowej jest w tej kwestii pozytywna. Przeciętny mieszkaniec dostrzega to co udało się w zakresie infrastruktury sportowej zrobić i pozytywnie ocenia te działania w odniesieniu do innych miast o podobnej liczbie mieszkańców czy budżecie. Dla niektórych z respondentów wadą obecnie realizowanej polityki sportowej są dysproporcje pomiędzy wysokościami udzielanych dotacji na poszczególne dyscypliny sportowe. Zdaniem przedstawicieli lokalnych organizacji sportowych słabą stroną obecnej polityki sportowej jest niewystarczająca współpraca między różnymi instytucjami, klubami i organizacjami pozarządowymi. Koordynacja i komunikacja w tym zakresie mogłaby pomóc we wspólnym planowaniu wydarzeń i programów. Należałoby także organizować większą





liczbę wydarzeń skierowanych do seniorów i osób z niepełnosprawnościami, aby zapewnić im większą dostępność do aktywności fizycznej.

Wśród podejmowanych działań w ramach polityki sportowej, które zasługują na docenienie wskazano na udostępnianie obiektów miejskich organizacjom sportowym i przysługujące im w tym zakresie ulgi, stworzenie systemu stypendiów i nagród dla zawodników, atrakcyjny kalendarz imprez o różnym znaczeniu (lokalnym, regionalnym i ogólnopolskim) organizowanych w mieście Kołobrzeg. Poruszono także kwestię różnorodności dyscyplin sportowych, które otrzymują środki miejskie. Oczywiście najwięcej otrzymują dyscyplin wiodące, ale także te cieszące się nieco mniejszym zainteresowaniem (np. tenis) mogą liczyć na wsparcie ze strony lokalnego samorządu terytorialnego. Za pozytywne zjawisko można uznać także działania podejmowane na rzecz zwiększenia dostępności wydarzeń sportowych, dni otwarte i programy dla dzieci i młodzieży. Wszystko to wpłynęło i wpływa na zwiększenie zainteresowania aktywnością fizyczną wśród mieszkańców.

Jeden z respondentów przyznał, że bardzo ważne jest by polityka sportowa miasta była projektowana z uwzględnieniem dłuższej niż obecnie perspektywy czasowej – np. dziesięć lub dwadzieścia lat. Taka perspektywa pozwoliłaby na skuteczniejsze wspieranie danych dyscyplin sportowych i obserwowanie efektów. Nie byłaby też uzależniona od zmian na stanowisku prezydenta miasta czy rady miasta.

Jednym z elementów polityki sportowej miasta jest także system stypendialny w zakresie sportu. Obecnie, kwota stypendium przyznana osobie do 26 roku życia wynosi od 200 złotych do 600 złotych miesięcznie. Nie wskazano jednoznacznie, czy kwoty te należy zwiększyć. Rozważyć należy czy obecnie ustalony najniższy wiek jest tym, w którym nadal powinno przyznawać stypendia i nagrody, czy nie należy przeznaczać tej formy wsparcia zawodnikom, którzy już dłuższy czas funkcjonują w danej dyscyplinie. Wątpliwość ta wynika z faktu, czy najmłodszy zawodnicy są już tak bardzo zdecydowani i zdeterminowani by ze sportem czy daną dyscypliną sportu związać się aktywnie na dłuższy czas.

Dotychczas działania w zakresie sportu i aktywności fizycznej w mieście Kołobrzeg są prowadzone w oparciu o dokumenty wypracowane i przyjęte przez radę miasta. Są to zasady przyznawania stypendiów i nagród dla zawodników i trenerów. Funkcjonuje także uchwała o trybie finansowania sportu, która stanowi podstawę do ogłaszania naboru wniosków dla lokalnych organizacji pozarządowych.

W tym podrozdziale warto także zwrócić uwagę na Radę Sportu, która powinna składać się z przedstawicieli lokalnych organizacji sportowych. Konieczność jej powołania kilka razy w trakcie realizowanego badania sygnalizowali właśnie przedstawiciele lokalnych organizacji. Przedstawiciele lokalnego samorządu przyznali, że rozmowy na ten temat są ciągle podejmowane. Dostrzega się korzyści jakie do kreowania polityki sportowej w mieście może przynieść włączenie w ten proces czynnika społecznego i ekspertów z tematu sportu. Istnieje jednocześnie obawa, że reprezentanci poszczególnych dyscyplin sportowych w trakcie prac nad strategicznymi dokumentami czy podziałem środków finansowych będą kierować się



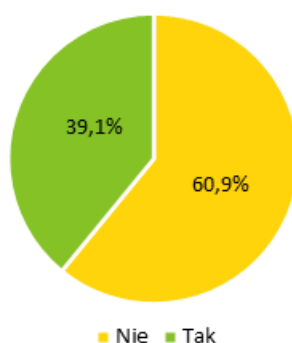


przede wszystkim dobrem własnego klubu. Istnieje także obawa, że zabraknie szerszej perspektywy w trakcie prac nad głównymi kierunkami rozwoju sportu.

Sport zawodowy w mieście Kołobrzeg

60,9% mieszkańców miasta Kołobrzeg w 2023 roku nie wzięło udziału w imprezie sportowej jako widz. Udział w takiej imprezie w roli widza zadeklarowało 39,1% ankietowanych.

Wykres 18. Czy w 2023 roku brał/a Pan/i udział w imprezie sportowej jako widz w mieście Kołobrzeg? [N=440]



Źródło: opracowanie własne na podstawie badania ilościowego

Jeśli chodzi natomiast o opinię przedstawicieli kołobrzeskich organizacji sportowych na temat sportu zawodowego w mieście Kołobrzeg były one dość zróżnicowane. Co istotne przeważały głosy, że za takie dyscypliny można uznać piłkę nożną i koszykówkę. Te dwie dyscypliny sportu zdaniem respondentów mają najlepsze warunki rozwoju. Dotyczy to zarówno dostępności obiektów, otrzymywanych środków finansowych czy wreszcie ich promocji. Jednocześnie należy podkreślić, że pojawiły się głosy iż nie ma jednej dyscypliny sportowej, z którą kojarzono by i utożsamiano miasto Kołobrzeg. Jeszcze inny głos sugerował, że należałoby wykorzystać położenie miasta i jego walory przyrodnicze, a więc skupić się na rozwoju sportów wodnych. Wskazano także lekkoatletykę, której atutem jest to, że to sport, który można uprawiać w różnych formach, a jego wszechstronność może przyciągnąć szeroką rzeszę mieszkańców.

Przedstawiciele organizacji sportowych wskazali, że kluczowym czynnikiem rozwoju sportu zawodowego jest infrastruktura i jej dostępność. Ważne w tym obszarze jest aby podejmować działania skupione na rozwoju i profesjonalizacji sportu dzieci i młodzieży, np. poprzez wspieranie najzdolniejszych sportowców przyznając im stypendia. Wskazano także, że rozwój sportu zawodowego może za sobą nieść negatywne konsekwencje w postaci marginalizowania innych dyscyplin sportowych poprzez zmniejszenie wysokości przekazywanych im dotacji. Obecnie miasto daje możliwości rozwoju sportowcom wyczynowym, jednak jest to inny poziom w porównaniu z dużymi miastami. To właśnie ograniczone możliwości finansowe miasta i niewystarczająca liczba sponsorów zostały wskazane jako bariery w procesie rozwoju sportu zawodowego w Kołobrzegu.





Wątek sportu zawodowego w mieście Kołobrzeg poruszono także w badaniach jakościowych z przedstawicielami Urzędu Miasta i MOSiR. Ich opinie w tej kwestii były podzielone. Jeden z respondentów przyznał, że jest daleki od czynienia z wybranych dyscyplin sportowych priorytetowymi. Dokonanie takiego wyboru z pewnością spowoduje, że pozostałe dyscypliny sportowe mogą otrzymywać mniejsze wsparcie, tak jak sygnalizowali to przedstawiciele kołobrzeskich organizacji sportowych. Taką opinię, beneficjent argumentował faktem, iż zadaniem miasta jest umożliwianie i wspieranie aktywności fizycznej mieszkańców w różnych dziedzinach sportu, także zgodnie z ich oczekiwaniami. Pozostałe odpowiedzi sugerują, że takimi dyscyplinami w mieście Kołobrzeg mogłyby być piłka nożna, koszykówka, siatkówka (w tym także plażowa), lekkoatletyka, łucznictwo oraz sporty związane z morzem, czyli wodne. Podobnie jak przedstawiciele kołobrzeskich organizacji sportowych, przedstawiciele samorządu terytorialnego przyznali, że najważniejsze przy wskazywaniu kluczowych dyscyplin sportowych jest zarówno posiadana infrastruktura oraz zainteresowanie mieszkańców miasta daną aktywnością. Tym ostatnim bardzo mocno cieszy się piłka nożna.

W trakcie badania jakościowego, przedstawiciele lokalnych przedsiębiorców zwrócili uwagę, że istotnym czynnikiem przy wskazywaniu kluczowych dyscyplin sportu jest budżet i wysokość środków jakie miasto może przeznaczyć na sport. Ich wysokość w przypadku miasta Kołobrzeg może nie być tak wysoka by w znaczący sposób finansować jedną czy dwie dyscypliny. Ta grupa respondentów wskazała jako potencjalne kluczowe dyscypliny: piłkę nożną (ze względu na bardzo duże zainteresowanie na szczeblu lokalnym, ale także ogólnokrajowym), koszykówkę (wskazano na potrzebę niższych niż w przypadku piłki nożnej nakładów finansowych oraz na tradycje jakie koszykówka ma w Kołobrzegu), lekkoatletykę, łucznictwo (ze względu na tradycje i osiągnięte sukcesy) tenis stołowy (młodzi sportowcy osiągają sukcesy), żeglarstwo i kitesurfing (ze względu na dobre warunki do uprawiania tych sportów). Wśród tej grupy respondentów pojawiły się także opinie, że istotnym czynnikiem dla rozwoju kluczowych dyscyplin sportowych mogłoby być pozyskanie partnerów strategicznych, którzy znacznymi środkami finansowymi mogliby zasilić dane drużyny sportowe. Zasygnalizowano także, że w przypadku wskazania kluczowej bądź kluczowych dyscyplin sportu w mieście Kołobrzeg powinna mieć miejsce bieżąca ocena odnoszonych sukcesów przez zawodników czy organizację sportową. W takiej ocenie należałoby także uwzględnić, czy taka organizacja potrafi i chce aktywnie pozyskiwać zewnętrzne środki na swoją działalność.

Uczestników badania zapytano także o to czy należy bardziej wspierać dyscypliny, które mogą potencjalnie zwiększyć ilość olimpijczyków w mieście. Opinie przedstawicieli lokalnych organizacji sportowych i lokalnych przedsiębiorców były w tej kwestii zróżnicowane. Przeciwnicy przyznali, że zawężenie wsparcia tylko do dyscyplin olimpijskich odbierze lub zminimalizuje wsparcie dla pozostałych. To może wpłynąć na poziom sportu w mieście. Wspieranie każdej dyscypliny sportowej jest istotne, by każdy miał równą szansę na aktywność fizyczną, nawet jeśli nie zostanie olimpijczykiem.



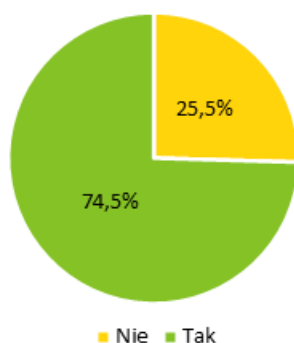


Jeśli chodzi o zwolenników takiego podejścia przyznali oni, że wsparcie powinno trafiać do klubów sportowych, które posiadają specjalistyczny sprzęt i wykwalifikowaną kadrę trenerską. Podkreślano, że bardzo ważne są działania nastawiane na kształcenie trenerów oraz organizowanie szkoleń, które pomogą im rozwijać umiejętności. Innym rozwiązaniem mogłoby być finansowanie nie konkretnych organizacji, ale zawodników z określonymi osiągnięciami (zgrupowania, wyjazdy zagraniczne), zapobiegając tym samym odchodzenie młodych utalentowanych sportowców. Wsparcie takich osób powinno mieć kilkuletnią perspektywę finansowania, by zapobiec sytuacji w której wychowankowie kołobrzeskich organizacji reprezentują po czasie inne kluby. Zaproponowano by system stypendiów zajęła się rada trenerów tworzona ze wszystkich klubów w mieście. Skoncentrowanie się na dyscyplinach, w których miasto Kołobrzeg ma silne tradycje i dobrą infrastrukturę może przynieść korzyści zarówno samym sportowcom jak i całej lokalnej społeczności.

Przedstawiciele lokalnego samorządu przyznali, że można rozważyć zwiększenie przekazywanego wsparcia dla olimpijczyków, by zapewnić im stabilne warunki do rozwoju. Wskazano jednocześnie, że problemem nie jest tylko infrastruktura, trenerzy czy system stypendialny ale obserwowany trend, że w skali całego kraju spada liczba sportowców, którzy zostają olimpijczykami. W tym temacie poruszono także kwestię, iż wiele zależy od tego jak skutecznie zachęcić dzieci i młodzież do regularnej aktywności fizycznej by na dłużej związać ich ze sportem. Wśród dyscyplin sportowych z których słynie miasto Kołobrzeg wskazywano na lekkoatletykę, łucznictwo, koszykówkę, piłkę nożną, siatkówkę i żeglarstwo.

Trzy czwarte mieszkańców (74,5%) miasta Kołobrzeg biorących udział w badaniu przyznało, że miasto powinno wspierać sport profesjonalny. Przeciwną opinię w tej kwestii wyraziło 25,5% badanych.

Wykres 19. Czy w Pana/ni opinii miasto powinno wspierać sport profesjonalny? [N=440]



Źródło: opracowanie własne na podstawie badania ilościowego

Sportowa oferta edukacyjna miasta Kołobrzeg

W tym obszarze przede wszystkim wskazać należy na funkcjonowanie klas sportowych w szkołach. Wskazuje się tutaj funkcjonowanie klasy koszykarskiej, piłkarskiej i żeglarskiej. Część kołobrzeskich szkół uczestniczy w programie Ministerstwa Sportu i Rekreacji „Aktywna szkoła”, którego celem jest stworzenie warunków do udostępnienia szkolnej infrastruktury





sportowej i aktywizacji społeczności lokalnych. Program ma wspierać lokalne samorządy terytorialne w zakresie upowszechniania aktywności fizycznej. Kołobrzесkie szkoły uczestniczą w systemie rozgrywek w Igrzysk Dzieci, Igrzysk Młodzieży Szkolnej i Licealiady. Jest to działanie realizowane przez Wojewódzki Szkolny Związek Sportowy. W niektórych placówkach, dodatkowo prowadzone są zajęcia ruchowe czy ogólnorozwojowe, co najczęściej jest wynikiem działań poszczególnych szkół i jest oddolną inicjatywą, odpowiedzią na potrzeby danej placówki.

Współpraca organizacji sportowych oraz zgłaszane potrzeby

Wśród podejmowanych form współpracy organizacji sportowych przedstawiciele środowiska sportowego, którzy uczestniczyli w wywiadach jakościowych deklarowali, że współpracują z miastem Kołobrzeg w różnym, dostępnym zakresie. Przede wszystkim wskazano na finansowe formy współpracy, czyli ubieganie się o dotacje. Pozyskiwane środki finansowe przeznaczane są na różne bieżące wydatki, które organizacjom sportowym pozwalają na prowadzenie działalności. Wśród nich wskazywano między innymi na wynajem sal, zakup sprzętu sportowego, opłacenie wynagrodzenie trenerów, organizację imprez sportowych. Ponadto, wskazywano na ubieganie się o możliwość objęcia patronatem prezydenta wydarzeń sportowych. Zasygnalizowano, że dzięki otrzymanemu wsparciu, organizacje sportowe mogą podejmować coraz prężniejsze działania. Pojawiły się także sugestie, że przekazywane wsparcie finansowe jest niewielkie bądź też na przestrzeni ostatniej dekady utrzymuje się na tym samym poziomie.

W grupie przedstawicieli organizacji sportowych znalazły się zarówno te, które realizują zadania publiczne samorządu gminnego oraz otrzymały dotychczas dofinansowanie z Urzędu Miasta Kołobrzeg oraz takie, które z tej formy współpracy i wsparcia nie korzystały. Jeśli chodzi o zakres działań realizowanych dzięki uzyskanemu wsparciu dotyczy on wskazanych powyżej działań. Opinie dotyczące otrzymanych środków są zróżnicowane. Niektóre organizacje na przestrzeni lat otrzymują co roku nieco więcej środków. Zdarzają się jednak sytuacje, kiedy otrzymywane środki nie są w stanie w całości pokryć wydatków niezbędnych do prowadzenia organizacji i jej działań. Takie sytuacje doprowadzają incydentalnie do zaprzestania korzystania z dotacji, których zbyt niska wysokość przy jednoczesnym wzroście cen wynajmu obiektów nie umożliwiają prowadzenia działalności.

Wśród zgłaszanych potrzeb wskazano na:

- Możliwość pozyskiwania większych środków finansowych, które umożliwiłyby organizację wydarzeń oraz programów edukacyjnych.
- Chociaż nie wskazywano większych problemów w komunikacji z urzędem miasta, wskazano że należy popracować nad udoskonalaniem współpracy i komunikacji na linii urząd miasta – organizacje sportowe by zacieśniać relacje a tym samym lepiej koordynować działania.





- Tworzenie programów dla różnych grup społecznych, które dzięki swojemu zróżnicowaniu będą odpowiadały na potrzeby seniorów czy osób z niepełnosprawnościami.
- Inwestowanie w obiekty sportowe, które są w niektórych przypadkach wyeksploatowane. Takie działania mogłyby poprawić warunki treningowe oraz poprawić atrakcyjność organizowanych wydarzeń.

Z perspektywy kołobrzeskiego samorządu terytorialnego, wysokość środków finansowych przeznaczanych na wsparcie organizacji sportowych, w ostatnich 5-10 latach jest co roku wyższa. Jest to wynik inflacji. Ta jest także widoczna w zapotrzebowaniu ze strony samych organizacji, które muszą przeznaczyć coraz większe środki na działania (np. na wynajem boisk, kosztów dojazdu na zawody). Obecnie, warunki przyznawania środków finansowych są określone w uchwale i mają określone kryteria, pod kątem których są oceniane. Są to m.in. wyniki sportowe, liczba zawodników czy sposób rozliczenia poprzednich dotacji. Największym wyzwaniem jest obecnie ustalenie w jakich proporcjach miasto Kołobrzeg powinno dzielić posiadane środki finansowe na sport profesjonalny, sport młodzieżowy i sport żeglarski. Do tej pory proporcje te wynosiły odpowiednio: 55%, 42% i 3%. Zaangażowana w ustalenie tych proporcji była Komisja Sportu i Turystyki. Wskazano, że wydzielenie odrębnej puli środków na sporty żeglarskie miało podkreślić położenie miasta, które daje możliwość uprawiania takich sportów oraz zatrzymać organizacje sportowe, by ze swoimi działaniami nie przeniosły się poza miasto Kołobrzeg.

W trakcie rozmów z przedstawicielami lokalnych samorządów poruszono także kwestię dotyczącą odejścia od pełnego finansowania organizacji sportowych ze środków miejskich, tak by aktywniej poszukiwały one innych źródeł wsparcia swojej działalności. Ta kwestia wygląda nieco inaczej w przypadku działaczy organizacji sportowych, którzy swoją pracę wykonują społecznie a nieco inaczej jeśli chodzi o osoby zawodowo związane i poświęcające się tylko prowadzeniu organizacji sportowej. Ci pierwsi mogą mieć mniej czasu i wiedzy by sięgać po inne środki niż miejskie. Co ważne, obecnie większość organizacji sportowych korzysta tylko ze środków miejskich. Dzieje się tak mimo prowadzonych działań informacyjnych przez lokalny samorząd o możliwościach pozyskiwania środków z Urzędu Marszałkowskiego czy Ministerstwa Sportu i Turystyki. Zdaniem respondentów, sytuacja finansowa organizacji sportowych mogłaby być inna i mogłaby odciążyć budżet miasta, gdyby te aktywnie poszukiwały także wsparcia ze strony sponsorów.

Wśród lokalnych przedsiębiorców biorących udział w badaniu znaleźli się tacy, którzy w miarę swoich możliwości podejmowali się już sponsorowania działań mających na celu promocję sportu i aktywności fizycznej. Wskazano, że w przypadku piłki nożnej podejmowane są w mieście działania by stworzyć grupę sponsorów, którzy poza wsparciem sportu wspierali by się wzajemnie. Motywacją do podejmowania tego typu działań jest na przykład promowanie sportu dzieci i młodzieży. Zdarza się jednak, że ta motywacja wynika z chęci pomagania i ma po prostu wymiar charytatywny. Nawet jeśli przedsiębiorcy sprawdzają czy dane działanie przyniesie im korzyści w obszarze marketingu przyznają, że czasem je podejmują mając





świadomość, że te rezultaty nie będą miały bardzo dużego efektu. Zdarza się, że poza wsparciem finansowym wspierają organizacje swoim doświadczeniem wynikającym z prowadzenia działalności gospodarczej.

Przyszłość sportu w mieście Kołobrzeg

Mieszkańcy miasta biorący udział w badaniu ilościowym wskazali, na ile istotna jest ich zdaniem obecność poszczególnych obiektów infrastruktury sportowej w mieście Kołobrzeg i powiecie kołobrzeskim. Najwięcej pozytywnych wskazań otrzymał basen w kompleksie Milenium. Suma odpowiedzi „ważne” i „nie ważne” wyniosła w tym przypadku 68,2%. Następnie wskazano na pozostałe obiekty w kompleksie Milenium (w tym hala widowiskowo-sportowa) – suma pozytywnych ocen wyniosła 67,0%, Boiska sportowe i wielofunkcyjne w dzielnicach (suma pozytywnych ocen 64,1%), lodowisko w kompleksie Milenium (suma pozytywnych ocen 63,9%), place zabaw w dzielnicach (suma pozytywnych ocen 62,0%), boiska piłkarskie w kompleksie Milenium (suma pozytywnych ocen 61,1%) oraz Stadion Miejski im. S. Karpiniuka w Kołobrzegu (suma pozytywnych ocen 60,7%).

Tabela 21. Proszę ocenić, jak ważna jest dla Pana/i obecność takich obiektów w mieście Kołobrzeg i powiecie kołobrzeskim [N=440]

Obiekty infrastruktury sportowej	w ogóle nieważne	mało ważne	ani ważne, ani nieważne	ważne	bardzo ważne	nie wiem, trudno powiedzieć
Boiska piłkarskie w kompleksie Milenium	4,1%	4,3%	21,1%	35,5%	25,7%	9,3%
Basen w kompleksie Milenium	2,3%	3,0%	20,0%	29,1%	39,1%	6,6%
Lodowisko w kompleksie Milenium	1,8%	8,6%	18,4%	37,0%	26,8%	7,3%
Pozostałe obiekty w kompleksie Milenium (w tym hala widowiskowo-sportowa)	2,0%	4,5%	18,2%	35,0%	32,0%	8,2%
Basen Morska Odyseja	2,3%	8,2%	21,4%	31,1%	21,1%	15,9%
Kąpielisko Marina	3,4%	10,2%	21,4%	32,3%	18,4%	14,3%
Hala sportowa przy ul. Wąskiej 5	2,0%	7,7%	23,6%	36,8%	17,5%	12,3%
Hala Sportowa przy ul. Mazowieckiej 38	3,4%	8,6%	24,1%	33,6%	19,8%	10,5%
Stadion Miejski im. S. Karpiniuka w Kołobrzegu	4,1%	8,4%	21,1%	30,2%	30,5%	5,7%
Stadion lekkoatletyczny im. Michała Barty, ul. Śliwińskiego 2	4,3%	7,3%	24,5%	28,0%	29,3%	6,6%
Centrum Rekreacji PAJAMAD Squash i Fitness w Budzistowie	7,5%	14,8%	22,0%	29,1%	14,1%	12,5%
Boiska sportowe i wielofunkcyjne w dzielnicach	2,3%	7,0%	20,0%	30,2%	33,9%	6,6%
Siłownie zewnętrzne w dzielnicach	4,1%	9,5%	21,1%	29,8%	25,9%	9,5%





Obiekty infrastruktury sportowej	w ogóle nieważne	mało ważne	ani ważne, ani nieważne	ważne	bardzo ważne	nie wiem, trudno powiedzieć
Place zabaw w dzielnicach	3,6%	8,2%	18,9%	27,3%	34,8%	7,3%
Skateparki w dzielnicach	5,5%	8,2%	22,3%	26,6%	26,4%	11,1%
Park Pomerania - Rodzinny park rozrywki Kołobrzeg-Dygowo	7,5%	9,5%	23,9%	34,5%	12,5%	12,0%
Park rekreacji Prugar (m.in. korty tenisowe, minigolf)	8,2%	14,1%	19,5%	29,3%	16,1%	12,7%
Baltic Tennis Club	9,1%	13,2%	22,7%	27,0%	13,2%	14,8%
Szlak Bocianich gniazd	5,9%	13,6%	24,3%	24,5%	16,4%	15,2%
Szlak ku Słońcu	5,7%	13,4%	25,7%	26,6%	16,8%	11,8%
Międzynarodowy Szlak Nadmorski R10	4,3%	8,4%	18,4%	25,2%	34,3%	9,3%
Szlak Wokół Jeziora Resko Przymorskie	5,9%	13,4%	23,0%	25,9%	18,0%	13,9%

Źródło: opracowanie własne na podstawie badania ilościowego

Przedstawiciele kołobrzeskich organizacji sportowych, przedstawiciele lokalnych przedsiębiorców oraz Urzędu Miasta i MOSiR odpowiadając na pytanie, jak powinna brzmieć realna wizja sportu w mieście Kołobrzeg i jakie cele powinny w szczególności zostać wypracowane i przedłożone do realizacji w okresie 2025-2030+ wskazywali na następujące kwestie:

- Wsparcie i promocja dyscyplin sportowych o charakterze rekreacyjnym, nie tylko wyczynowym. Efektem takiego działania może być zwiększająca się liczba mieszkańców miasta aktywnych fizycznie. Na ten aspekt zwrócono uwagę kilkakrotnie. Podkreślano, że należy podejmować działania by tworzyć takie możliwości podejmowania aktywności fizycznej gdzie każdy pod okiem trenera może spędzać czas bezpiecznie i aktywnie. Niekoniecznie musi wiązać się to z konkretną dyscypliną sportową. Aby osiągnąć ten cel, należy zapewnić mieszkańcom dostęp do obiektów przez różnorodne programy, dni otwarte czy specjalne zniżki dla rodzin. Warto także organizować kampanie promujące zdrowy styl życia i aktywność fizyczną wśród mieszkańców, z naciskiem na różnorodność dyscyplin sportowych. Pomóc może temu także organizowanie wydarzeń o charakterze lokalnym, nastawionych na integrację społeczności lokalnych.
- Wypracowanie schematu oceniania wniosków dotacyjnych przez miasto, tak by obowiązujące zasady były czytelne oraz umożliwiały otrzymanie środków na działanie także mniejszym organizacjom. Umożliwiając tym samym działanie i funkcjonowanie w dłuższej perspektywie czasowej.
- Wskazano także, że bardzo istotne jest także promowanie aktywności fizycznej wśród dzieci i młodzieży. Pomocne mogą być w tym już dostępne obiekty szkolne. Należy także wspierać młode talenty, na przykład poprzez stypendia sportowe. Pomocne w tym





obszarze mogłoby być stworzenie systemu rozgrywek międzyszkolnych oraz prężnie działające SKSy.

- Tworzenie programów dla seniorów i osób z niepełnosprawnościami, tak by umożliwić im aktywne uczestnictwo w sporcie.
- Dalszy i systematyczny rozwój infrastruktury i bazy sportowej. Inwestycje w nowe obiekty sportowe oraz modernizacja istniejących, aby spełniały wysokie standardy i były dostępne dla różnych grup społecznych.
- W kwestii wsparcia finansowego pojawiające się głosy były podzielone. Z jednej strony wskazano, że należy udzielać realnego wsparcia finansowego dla wszystkich organizacji sportowych. Z drugiej pojawiły się głosy, że należy sport olimpijski kwalifikowany oraz osiągnięte wyniki traktować priorytetowo przy przyznawaniu dotacji, stypendium czy dostępie do hal sportowych. Jednocześnie pojawił się głos sugerujący, że sport zawodowy powinien przede wszystkim utrzymywać się ze wsparcia finansowego sponsorów, a miasto powinno i może udostępniać bazę sportową.
- Umożliwić rozwój żeglarstwa regatowego, kontynuować cykl Planet Baltic SUP Race, który wynosi Kołobrzeg do rangi stolicy tej dyscypliny w Polsce i umacnia miasto na światowej mapie SUP.
- Wsparcie dla osób, które organizują społeczność sportową w mieście (trenerzy, zarządy).
- Zbudowanie marki miasta Kołobrzeg w oparciu o sporty wodne i dogodne położenie umożliwiające ich uprawianie.
- Jeden z respondentów poruszył dość istotny temat dotyczący zrównoważonego rozwoju sportu. Coraz powszechniejsza edukacja ekologiczna, mogłaby zostać wprowadzona także do sportu. Warto rozważyć wprowadzenie programów związanych z ekologicznymi aspektami sportu, takich jak organizacja wydarzeń przyjaznych środowisku. Jednocześnie przy organizacji wydarzeń sportowych warto także angażować lokalnych przedsiębiorstw, co przyczyni się do wzmocnienia lokalnej gospodarki.

Podsumowanie – analiza SWOT

Podsumowaniem dokonanej diagnozy sportu w mieście Kołobrzeg jest analiza SWOT, tj. mocnych i słabych stron oraz szans i zagrożeń. Taka forma gromadzi kluczowe informacje o stanie sportu bazujące na wnioskach ze zrealizowanych badań.

MOCNE STRONY	SŁABE STRONY
<ul style="list-style-type: none">– Relatywnie wysoki poziom aktywności fizycznej kołobrzeżan;– Dostrzeganie przez kołobrzeżan korzyści płynących z podejmowania aktywności fizycznej;– Zainteresowanie mieszkańców działalnością organizacji sportowych (brak problemu z naborem do nowo powstałych grup i sekcji);	<ul style="list-style-type: none">– Ograniczone zasoby finansowe, uniemożliwiające zaspokojenie oczekiwanego przez organizacje sportowe wsparcia finansowego;– Infrastruktura sportowa nie zawsze dostosowana do potrzeb wszystkich osób niepełnosprawnych;– Relatywnie niska ocena infrastruktury sportowej w dzielnicy/miejscu zamieszkania;





<ul style="list-style-type: none">– Stale modernizowana różnorodna baza sportowa;– Relatywnie wysoka ocena mieszkańców w kwestii infrastruktury w mieście;– Różnorodna oferta zajęć sportowych oferowanych przez kluby sportowe;– Liczne stowarzyszenia, kluby i organizacje sportowe działające w Kołobrzegu;– Pozytywny odbiór działalności lokalnych organizacji sportowych przez lokalną społeczność;– Funkcjonowanie funduszu stypendialnego i nagród dla zawodników i trenerów;– Mnogość działań podejmowanych na rzecz promowanie i umożliwienie aktywności fizycznej dzieci i młodzieży;– Bogaty kalendarz wydarzeń o charakterze sportowym.	<ul style="list-style-type: none">– Relatywnie niski odsetek mieszkańców miasta, która wzięła udziału w imprezie sportowej jako widz;– Zbyt mała aktywność organizacji sportowych w pozyskiwaniu innych środków niż budżet miasta Kołobrzeg.
SZANSE	ZAGROŻENIA
<ul style="list-style-type: none">– „Moda” na sport i aktywny tryb życia, upowszechnianie sportu;– Dalszy rozwój oferty sportowej, w szczególności dla seniorów i osób z niepełnosprawnością;– Dalszy rozwój i modernizacja bazy sportowej;– Aktywne poszukiwanie zewnętrznych środków (wojewódzkich lub ministerialnych na działalność sportową);– Pozyskiwanie sponsorów na działalność sportową;– Prowadzenie kampanii promocyjnych/informacyjnych o korzyściach płynących z podejmowania aktywności fizycznej.	<ul style="list-style-type: none">– Rosnąca inflacja;– Pogłębianie się negatywnych trendów demograficznych (m.in. starzenie się społeczeństwa);– Negatywne wydarzenia na świecie (np. pandemia, konflikty).

Źródło: opracowanie własne





II. CZĘŚĆ STRATEGICZNA

Wizja, misja i cele

Wizja

Miasto Kołobrzeg dba o rozwój sportu – posiada zróżnicowaną ofertę umożliwiającą uprawianie sportu i rekreacji mieszkańcom w każdym wieku, zgodnie z ich potrzebami i możliwościami. Działania samorządu wspierają utrzymywanie aktywności fizycznej i prowadzenie zdrowego stylu życia. W działania włączają się lokalne organizacje sportowe oraz przedsiębiorcy. Miasto Kołobrzeg prowadzi działania integrujące podmioty zainteresowane rozwojem sportu, wykorzystując jednocześnie walory przyrodniczo-krajobrazowe.

Misja


Miasto Kołobrzeg zamieszkują osoby, które są aktywne fizycznie, dbają o zdrowie i samopoczucie, a także angażują się w działalność lokalnych organizacji sportowych. Jest to możliwe dzięki korzystaniu z oferowanej przez miasto Kołobrzeg różnorodnej infrastruktury sportowej, rekreacyjnej oraz turystycznej.

Cele strategiczne i operacyjne

W ramach prac nad strategią w pierwszej kolejności wyznaczono trzy cele główne, stanowiące tym samym cele strategiczne. W dalszej kolejności do celów strategicznych przyporządkowano cele szczegółowe, tj. cele operacyjne w zakresie rozwoju sportu.


Tabela 22. Cele strategiczne i operacyjne

Cel strategiczny	Cele operacyjne
Cel strategiczny nr 1. Promocja sportu i aktywnego trybu życia wśród mieszkańców	1.1. Miasto Kołobrzeg jako miejsce umożliwiające podejmowanie aktywnego trybu życia. 1.2. Promowanie oferty miasta i organizacji sportowych skierowanych do różnorodnych grup mieszkańców. 1.3. Organizowanie wydarzeń sportowych zachęcających do aktywnego trybu życia różnorodne grupy mieszkańców (dzieci, młodzież, dorośli, seniorzy, osoby z niepełnosprawnością). 1.4. Aktualizowanie i wzbogacanie kalendarza wydarzeń sportowo – rekreacyjnych. 1.5. Wykorzystanie położenia miasta do uprawiania i rozwoju sportów wodnych i plażowych (także wśród turystów czy kuracjuszy). 1.6. Monitorowanie potrzeb mieszkańców w zakresie sportu, turystyki i rekreacji.





Cel strategiczny	Cele operacyjne
	1.7. Wykorzystanie mediów społecznościowych do informowania o wydarzeniach sportowych.
Cel strategiczny nr 2. Rozwój sportu szkolnego i pozaszkolnego wśród dzieci i młodzieży w mieście Kołobrzeg	2.1. Edukacja sportowa od najmłodszych lat. 2.2. Realizacja ogólnopolskich programów sportowych. 2.3. Poszerzenie oferty klas sportowych w szkołach podstawowych o inne dyscypliny sportowe w zależności od zgłaszanych potrzeb przez szkoły czy organizacje sportowe. 2.4. Większe zaangażowanie szkół w systemie współzawodnictwa sportowego na szczeblu miasta, powiatu i województwa. 2.5. Poszerzenie współpracy placówek edukacyjnych z organizacjami sportowymi w zakresie promocji różnych dyscyplin sportowych wśród uczniów. 2.6. Promocja sportu wśród dzieci i młodzieży poprzez spotkania ze znanymi sportowcami i trenerami.
Cel strategiczny nr 3. Dążenie do stałego rozwoju oferty sportowej i turystycznej oraz poprawa dostępności infrastruktury	3.1. Modernizacja istniejącej infrastruktury sportowej, rekreacyjnej i turystycznej przy szkołach i w dzielnicach oraz będącej w administrowaniu Miejskiego Ośrodka Sportu i Rekreacji w Kołobrzegu. 3.2. Rozwój sportów wodnych i plażowych. 3.3. Poszerzenie oferty sportowej w sezonie letnim oraz wprowadzenie zmian prawno-administracyjnych dających możliwość organizacji wydarzeń i działalności sportowo - rekreacyjnych na plaży. 3.4. Poszerzenie oferty sportowej, rekreacyjnej i turystycznej dla osób z niepełnosprawnościami. 3.5. Kontynuacja procesu dostosowywania istniejącej infrastruktury sportowej, rekreacyjnej i turystycznej do potrzeb osób z niepełnosprawnościami. 3.6. Rozszerzenie oferty komunikacji rowerowej poprzez stworzenie większej ilości ścieżek rowerowych i stworzenie nowych połączeń komunikacyjnych, głównie między osiedlami. 3.7. Budowa hali widowiskowo-sportowej wraz z zapleczem sportowym. 3.8. Budowa oceanarium. 3.9. Budowa siłowni plenerowej dla potrzeb osób z niepełnosprawnościami. 3.10. Budowa pełnowymiarowego otwartego boiska treningowego o nawierzchni trawiastej wraz zapleczem. 3.11. Wykorzystywanie istniejącej infrastruktury przyszkolnej oraz budowa nowych sal gimnastycznych w szkołach podstawowych nr 4 i nr 8. 3.12. Prowadzenie konsultacji z mieszkańcami dotyczących rozwoju oferty sportowej i turystycznej oraz ich potrzeb w tym zakresie.
Cel strategiczny nr 4. Wsparcie dla klubów, stowarzyszeń i organizacji sportowych	4.1. Wsparcie merytoryczne dla organizacji sportowych w pozyskiwaniu środków wojewódzkich/ministerialnych/unijnych. 4.2. Inicjowanie współpracy międzysektorowej na rzecz organizacji wydarzeń sportowych.





Cel strategiczny	Cele operacyjne
	4.3. Zabezpieczanie środków w budżecie miasta na wsparcie organizacji sportowych. 4.4. Wspieranie sportowców i trenerów w dążeniu do sukcesów. Wzmocnienie systemu stypendiów i nagród, stanowiącego formę uznania osiągnięć zawodników oraz trenerów, a także będącego dodatkowym wsparciem umożliwiającym rozwój indywidualnej kariery i osiągania wysokich wyników sportowych.

Źródło: opracowanie własne

Zadania do realizacji

W ramach każdego celu strategicznego i celu operacyjnego zaproponowano zadania do realizacji. Szczegółowo opisano je poniżej.

Cel strategiczny nr 1. Promocja sportu i aktywnego trybu życia wśród mieszkańców

1. Promocja sportu i aktywnego trybu życia wśród mieszkańców może odbywać się poprzez utworzenie kanału komunikacji z mieszkańcami w mediach społecznościowych, z których nieustannie korzystają osoby w różnym wieku. W toku badań ilościowych z mieszkańcami zostały one wymienione jako te, z których mieszkańcy najczęściej dowiadują się o ofercie sportowo-rekreacyjnej miasta Kołobrzeg. W ramach zadania zakłada się utworzenie odrębnych profili na różnego typu portalach społecznościowych (Facebook, Instagram) dedykowanych ofercie sportowo-rekreacyjnej miasta Kołobrzeg. Odpowiednie prowadzenie takich profili sprawi, że zyskają one na popularności i staną się platformą skupiającą informacje na temat wydarzeń w całym mieście, organizowanych nie tylko z inicjatywy i środków miejskich, ale także lokalnych działaczy/stowarzyszeń.
2. Zadanie związane z organizowaniem zajęć i wydarzeń sportowych adresowanych do konkretnych i zróżnicowanych grup społecznych ma na celu zachęcać do aktywnego trybu życia różnorodne grupy mieszkańców. Ich atrakcyjna forma i skuteczna promocja może pomóc zachęcić do aktywności sportowej, przede wszystkim tych mieszkańców miasta Kołobrzeg, którzy przyznają, że nie uprawiają sportu w ogóle. Zadanie może być realizowane przy współpracy wszystkich interesariuszy strategii.

Cel strategiczny nr 2. Rozwój sportu szkolnego i pozaszkolnego wśród dzieci i młodzieży w mieście Kołobrzeg

1. Istotnym priorytetem w ramach edukacji sportowej od najmłodszych lat powinno być zaszczepienie aktywności fizycznej już w wieku dziecięcym. Z tego też powodu należy szczególną wagę przyłożyć do kształcenia w tym zakresie. Już na etapie wieku przedszkolnego dzieci powinny mieć dostęp do infrastruktury zapewniającej im codzienny ruch oraz powinny uczestniczyć w zajęciach dostosowanych do ich możliwości (zajęcia w ramach edukacji przedszkolnej, jak i w czasie wolnym). W szkole natomiast należy motywować uczniów do uczestnictwa w zajęciach oraz zachęcać do rozwoju





zainteresowań związanych ze zdrowym trybem życia i sportem, aby unikać zniechęcenia do lekcji wychowania fizycznego. Ponadto, należy poszerzać ofertę sportową szkół zgodnie z potrzebami mieszkańców przy współpracy z lokalnymi stowarzyszeniami sportowymi. Według danych MEN istotnym problem są zwolnienia z zajęć WF-u. O ile zwolnienia lekarskie są znikomym odsetkiem, to zwolnienia wypisywane przez rodziców są już problemem dzisiejszych czasów. W związku z tym potrzebne jest opracowanie systemu promocji uczestnictwa w przedszkolnych zajęciach ruchowych i szkolnych lekcjach wychowania fizycznego, skierowanego do opiekunów dzieci i młodzieży oraz do nich samych, opartego przede wszystkim na współpracy z lekarzami.

2. Zachęcanie dzieci i młodzieży do uprawiania sportu poprzez spotkania ze znanymi sportowcami i trenerami. Zadanie obejmuje realizację spotkań w kołobrzeskich placówkach edukacyjnych, które przybliżą dzieciom i młodzieży ścieżkę rozwoju danych osób, praktykowaną dyscyplinę sportu oraz zachęcą do aktywności w tym zakresie. Spotkania mogą mieć formę prelekcji lub pogadanek połączonych z aktywnością fizyczną. W spotkaniach powinni być zaangażowani lokalni sportowcy oraz przedstawiciele lokalnych organizacji sportowych.

Cel strategiczny nr 3. Dążenie do stałego rozwoju oferty sportowej i turystycznej i poprawa dostępności infrastruktury

1. Budowa obiektów sportowych - w szczególności należy skupić się na budowie hali widowiskowo-sportowej wraz z zapleczem sportowym, rozrywkowym, kulturalnym oraz na budowie oceanarium z funkcją rozrywkową, edukacyjną, kulturalną, z salą do pokazów multimedialnych, salą konferencyjno-kinową, laboratorium naukowo-badawczym, pokojem sensoryczno-poznawczym, centrum nauki o nurkowaniu.
2. Budowa pełnowymiarowego otwartego boiska treningowego o nawierzchni trawiastej wraz z zapleczem. W związku z rosnącą liczbą organizacji sportowych zdarzają się trudności ze znalezieniem miejsca do trenowania w dogodnych godzinach.
3. Zadanie związane z poszerzeniem oferty sportowej, rekreacyjnej i turystycznej dla osób z niepełnosprawnością powinno zostać poprzedzone audytem infrastruktury sportowej. Powinien on wykazać, na jakie ograniczenia na obiektach sportowych i rekreacyjnych mogą napotkać osoby z poszczególnym rodzajem niepełnosprawności oraz jakie należy przeprowadzić prace, by minimalizować istniejące bariery. Działanie to umożliwiłoby przygotowanie oferty zajęć dedykowanej właśnie tej grupie. W toku diagnozy i prowadzonych badań wskazano, że oferta sportowo-rekreacyjna dedykowana tej grupie mieszkańców jest niewystarczająca. W ramach tego zadania można także stworzyć siłownię na świeżym powietrzu dedykowane jedynie dla osób z niepełnosprawnością.
4. Zadanie związane z poszerzeniem oferty komunikacji rowerowej poprzez stworzenie większej ilości ścieżek rowerowych i stworzenie nowych połączeń komunikacyjnych, głównie między osiedlami powiązać można z działaniami związanymi z promocją aktywnego dojazdu do szkoły i pracy. Działania te powinny być przede wszystkim skierowane do osób, które w toku badań ilościowych wskazały, że lenistwo i brak czasu to czynniki, które ograniczają je w podejmowaniu aktywności fizycznej. Docieranie do szkoły





i pracy pieszo lub rowerem, a także urządzeniami transportu osobistego, jak hulajnogi, rolki czy deskorolki są optymalnymi sposobami na pokonywanie stosunkowo niedługich odległości, jednocześnie zapewniając codzienną dawkę ruchu. Jest to prosta i przystępna forma aktywności fizycznej, pomagająca wyrabiać pożądane nawyki i kształtować pozytywne wzorce w społeczeństwie. Podkreślić należy, że na 16 placówek oświatowych podległych miastu Kołobrzeg, aż 15 z nich posiada wiaty lub stojaki na rowery, które pomagają chronić pojazdy przed niekorzystnymi warunkami atmosferycznymi. Posiadanie takiego zaplecza może być argumentem wykorzystywanym przy promowaniu aktywnego dojazdu do szkoły i pracy.

5. Zabezpieczenie w budżecie miasta środków na bieżące utrzymanie obiektów sportowych, ich modernizację oraz dostosowanie do potrzeb osób z niepełnosprawnością. Rozbudowa i modernizacja bazy sportowej, rekreacyjnej i turystycznej będzie poprzedzona audytem przedwdrożeniowym, obejmującym obiektywne analizy kluczowych elementów decydujących o lokalizacji takich jak: popyt społeczny, wysycenie obiektami, koszty utrzymania, źródła finansowania itp.

Cel strategiczny nr 4. Wsparcie dla klubów, stowarzyszeń i organizacji sportowych

1. Optymalizacja zasad współpracy pomiędzy miastem Kołobrzeg a podmiotami i organizacjami pozarządowymi działającymi w obszarze sportu. Dotyczy to zarówno wykorzystania dobrych praktyk i doświadczeń tych podmiotów w procesie legislacyjnym (konsultacje publiczne) aktów prawa miejscowego dotyczących rozwoju sportu w mieście, jak i bieżącej współpracy.
2. Stworzenie internetowego wortalu (portalu specjalistycznego) z informacjami o dostępnych usługach obiektach, wsparciu instruktorskim, itp., który będzie głównym centrum informacyjnym dotyczącym możliwości uprawiania aktywności sportowej. Wortal powinien być zintegrowany ze stroną www.i-kolobrzeg.pl. Celem tego wortalu będzie zintegrowanie w jednym miejscu i podanie w jasnej formie możliwie wszystkich informacji o możliwościach podejmowania aktywności sportowej w mieście Kołobrzeg. Współpraca z jednostkami miejskimi (MOSiR, szkoły), organizacjami sportowymi, oferentami prywatnymi (firmy) oraz organizacjami pozarządowymi umożliwi dostarczenie w jednym miejscu, stale aktualizowanej informacji o możliwościach uprawiania sportu amatorskiego.
3. Wykorzystywanie tradycyjnych form promocji, które pomogą w jeszcze lepszym docieraniu z informacją o wydarzeniach sportowych do mieszkańców miasta Kołobrzeg. Działaniem takim mogłoby być tworzenie plakatów w jednym kolorze (np. niebieskim), dedykowanym właśnie wydarzeniom sportowym i umieszczenie ich na słupach ogłoszeniowych.
4. Wspólne organizowanie wydarzeń w oparciu o tradycje i potencjał lokalizacyjny. Interesariusze strategii rozwoju sportu reprezentują grupy związane z poszczególnymi dyscyplinami sportowymi. W ramach zadania planuje się wspólną organizację wydarzeń sportowych promujących różne dyscypliny sportu. Łącznikiem oraz inicjatorem





podejmowania takiej współpracy mógłby być Miejski Ośrodek Sportu i Rekreacji, który obecnie takie działania już podejmuje.

5. Tworzenie warunków sprzyjających rozwojowi sportu poprzez współzarządzanie infrastrukturą sportową z podmiotami realizującymi zadania dotyczące upowszechniania kultury fizycznej oraz dzierżawę nieruchomości na rzecz klubów sportowych na warunkach przewidzianych w ustawie o gospodarce nieruchomościami w celu dążenia do optymalizacji kosztów utrzymania obiektów przez miasto, zachęcania dzierżawców do inwestowania i identyfikacji z przedmiotem dzierżawy za pomocą umów wieloletnich.
6. Publikowanie przez Urząd Miasta Kołobrzeg informacji o pojawiających się możliwościach pozyskania środków (wojewódzkich, ministerialnych lub wojewódzkich) przez organizacje sportowe. Przekazywanie takich informacji mogłoby się np. odbywać poprzez rozsyłanie biuletynu w formie elektronicznej. Należy także rozważyć organizację warsztatów, których celem będzie wspierane organizacji sportowych w przygotowaniu wniosków w ramach poszczególnych konkursów oraz z rozliczania poszczególnych grantów, co dla organizacji korzystających po raz pierwszy z takiego źródła finansowania stanowi wyzwanie.
7. Uwzględnienie w kryteriach oceny wniosków w ramach pozyskiwania środków miejskich przez organizacje sportowe: liczba wychowanków, liczba kołobrzeżan korzystających z oferty danej organizacji sportowej, wyniki i osiągnięcia organizacji sportowych, udział reprezentacji organizacji sportowej w zawodach na różnym szczeblu (w odniesieniu także do osób podejmujących aktywność sportową w formie rekreacyjnej, amatorskiej), która jest także formą promocji miasta Kołobrzeg, angażowanie się organizacji sportowej w organizację wydarzeń na terenie miasta, dodatkowe punktowanie organizacji promujących sporty wodne i plażowe.
8. Organizacja warsztatów z tematyki rozliczeń podatkowych działań podejmowanych w ramach sponsoringu. Pozyskanie takiej wiedzy przez organizacje sportowe pomogłoby w prawidłowym prowadzeniu księgowości organizacji. Posiadana wiedza na temat korzyści jakie ze sponsoringu mogą mieć przedsiębiorcy, mogłaby stanowić dodatkowy atut w procesie prowadzenia rozmów z potencjalnymi sponsorami.

Ponadto, w ramach zadań miasto wyznaczy osoby (odrębne stanowiska lub poszerzenie zakresów obowiązków) odpowiedzialne za wdrożenie oraz ewaluację strategii sportu oraz dokumentów powiązanych.

Powiązanie z dokumentami strategicznymi

Cele Strategii Rozwoju Sportu dla Gminy Miasto Kołobrzeg na lata 2025-2030+ powiązane są z zapisami innych dokumentów strategicznych, zarówno na szczeblu lokalnym oraz regionalnym (tj. z zapisami obowiązującej Strategii Rozwoju Miasta Kołobrzeg do roku 2030 oraz zapisami Strategii Rozwoju Województwa Zachodniopomorskiego do roku 2030).

Strategia Rozwoju Województwa Zachodniopomorskiego do roku 2030 przedstawia wizję, według której województwo to region o nowoczesnej i zróżnicowanej gospodarce, wykorzystujący walory geograficzne i środowiskowe, oferując tym samym doskonałe warunki





do życia dla obecnych i przyszłych mieszkańców. Jednocześnie, w dokumencie znajdują się następujące zapisy:

- „Działania samorządu wojewódzkiego we współpracy z samorządem lokalnym będą przekładać się na zwiększanie szans życiowych mieszkańców województwa, sukcesywne podnoszenie standardu ich życia oraz zwiększanie ich aspiracji życiowych. Każdy mieszkaniec województwa, niezależnie od miejsca zamieszkania, płci, wieku, sytuacji materialnej czy przekonań i wyznania, powinien mieć zapewnione możliwości i szanse rozwoju. Dotyczy to szczególnie osób zagrożonych z różnych względów wykluczeniem społecznym, które należy włączać w lokalny nurt życia społecznego, integrując je tym samym ze społecznością lokalną.”
- „Samorząd województwa w swoich działaniach koncentrować się będzie na wykorzystaniu potencjału ludzkiego na rzecz rozwijania wspólnotowości i kapitału społecznego poprzez wzmacnianie rozwoju indywidualnego czy też pobudzanie i wspieranie – także finansowe – mechanizmów zbiorowego działania i świadomej odpowiedzialności za rozwój lokalny i regionalny. Działania samorządu będą ukierunkowane również na inspirowanie samorządów lokalnych do współpracy międzysektorowej (sektor biznesu lokalnego, sektor publiczny i społeczny), a także między samorządami.”
- „Istotne jest pełniejsze wykorzystanie potencjału turystycznego i przyrodniczego regionu [...]. Województwo dąży do pełnego wykorzystywania nadmorskiego położenia i związanego z nim wielorakiego potencjału portowego i stocznioowego oraz rozwoju wysokiej jakości zróżnicowanego, wielosezonowego produktu turystycznego.”

Można więc dostrzec zbieżność tych zapisów z celami określonymi Strategii Rozwoju Sportu dla Gminy Miasto Kołobrzeg na lata 2025-2030+ (przede wszystkim z celami strategicznymi nr 3 i nr 4).

Dostrzec można także spójność założeń obowiązującej Strategii Rozwoju Miasta Kołobrzeg do roku 2030 z niniejszym dokumentem.

W sferze społecznej wizja miasta obejmuje:

- Prowadzenie skutecznej polityki skierowanej do osób młodych (m.in. rozwijanie usług czasu wolnego dedykowane tej grupie wiekowej).
- Osoby w wieku senioralnym czują się dobrze i bezpiecznie w mieście (m.in. dzięki powstaniu miejsc spędzania czasu wolnego, instalowanie wind i likwidowanie barier architektonicznych obiektach użyteczności publicznej).

W sferze gospodarczej wizja miasta obejmuje:

- Kołobrzeg bazuje na wysokiej jakości oferty turystyczno-uzdrowiskowej.
- Innowacyjna turystyka w skali pasa nadmorskiego wyróżnia się jakością przestrzeni oraz nowoczesnymi formami.





W sferze przestrzenno-środowiskowej wizja miasta obejmuje:

- Rzeka Parsęta oraz pozostałe ciekі wodne występujące w mieście stanowią ważną składową korytarzy ekologicznych, a istotny element przyrody miejskiej stanowią zadbane i uporządkowane tereny zieleni (parki spacerowo-wypoczynkowe, zieleńce, zieleń uliczna, zieleń osiedlowa), które powstają dzięki skutecznemu zahamowaniu przez miasto procesu tzw. betonozy.
- W Kołobrzegu rozwinięto sieć dróg rowerowych, dokonano integracji poszczególnych elementów tej sieci w spójną całość oraz rozbudowano projekt rowerów miejskich.

Występuje spójność z celami strategicznymi nr 1 i nr 2 ujętymi w Strategii Rozwoju Sportu dla Gminy Miasto Kołobrzeg na lata 2025-2030+.

Należy dodać, że Strategia Rozwoju Sportu dla Gminy Miasto Kołobrzeg na lata 2025-2030+ jest spójna z horyzontalną zasadą Unii Europejskiej – równością szans i niedyskryminacją, gdyż w celach operacyjnych ujęto zajęcia i działania skierowane do różnych grup, w tym zagrożonych wykluczeniem (tj. osoby z niepełnosprawnością, osoby starsze itp.).

W sferze przestrzenno-środowiskowej wizja miasta obejmuje:

- Rzeka Parsęta oraz pozostałe ciekі wodne występujące w mieście stanowią ważną składową korytarzy ekologicznych, a istotny element przyrody miejskiej stanowią zadbane i uporządkowane tereny zieleni (parki spacerowo-wypoczynkowe, zieleńce, zieleń uliczna, zieleń osiedlowa), które powstają dzięki skutecznemu zahamowaniu przez miasto procesu tzw. betonozy.
- W Kołobrzegu rozwinięto sieć dróg rowerowych, dokonano integracji poszczególnych elementów tej sieci w spójną całość oraz rozbudowano projekt rowerów miejskich.

Występuje spójność z celami strategicznymi nr 1 i nr 2 ujętymi w Strategii Rozwoju Sportu dla Gminy Miasto Kołobrzeg na lata 2025-2030+.

Należy dodać, że Strategia Rozwoju Sportu dla Gminy Miasto Kołobrzeg na lata 2025-2030+ jest spójna z horyzontalną zasadą Unii Europejskiej – równością szans i niedyskryminacją, gdyż w celach operacyjnych ujęto zajęcia i działania skierowane do różnych grup, w tym zagrożonych wykluczeniem (tj. osoby z niepełnosprawnością, osoby starsze itp.).

Optymalny program rozwoju działalności sportowej i popularyzacji sportu

Rozwój sportu w Gminie Miasto Kołobrzeg powinien być ukierunkowany na maksymalne wykorzystanie istniejących zasobów oraz tworzenie nowych możliwości dla mieszkańców i gości. Rozwój sportu w Gminie Miasto Kołobrzeg powinien być ukierunkowany na maksymalne wykorzystanie istniejących zasobów oraz tworzenie nowych możliwości dla mieszkańców i gości. Kluczowym elementem tego procesu jest zapewnienie przejrzystości





zasad współpracy z klubami i stowarzyszeniami sportowymi, a jednym z obszarów jest wypracowanie obiektywnych kryteriów przyznawania dotacji.

Infrastruktura sportowa w Kołobrzegu, obejmująca zarówno obiekty publiczne, jak i prywatne, wymaga stałej modernizacji i rozbudowy. Aby skutecznie planować inwestycje, należy przeprowadzić kompleksowy audyt obecnych zasobów, obejmujący obiektywne analizy kluczowych elementów decydujących o lokalizacji takich jak: popyt społeczny, wysycenie obiektami, koszty utrzymania, źródła finansowania itp. Nowe inwestycje powinny odpowiadać na rosnące zapotrzebowanie na różnorodne formy aktywności fizycznej, uwzględniając przy tym zarówno sport masowy, jak i kwalifikowany.

Dostęp do infrastruktury sportowej musi być utrzymywany na wysokim poziomie. Obejmuje to zarówno bieżące utrzymanie istniejących obiektów, jak i zapewnienie ich pełnej dostępności dla wszystkich grup wiekowych i społecznych, w tym osób z niepełnosprawnościami. W tym celu należy powołać dedykowany zespół (odrębne stanowiska lub poszerzenie zakresów obowiązków) odpowiedzialny za monitorowanie realizacji strategii oraz jej regularną ewaluację, co pozwoli na dostosowanie działań do zmieniających się potrzeb.

Popularyzacja sportu wśród mieszkańców powinna być wspierana poprzez organizację różnorodnych wydarzeń sportowych i rekreacyjnych, które angażują społeczność lokalną. Kluczowe jest również wprowadzenie programów edukacyjnych w placówkach oświatowych, które będą promowały zdrowy styl życia i regularną aktywność fizyczną. W związku z dużą liczbą seniorów, którzy nie korzystają z nowoczesnych środków komunikacji, istnieje ciągła potrzeba wykorzystywania innych kanałów: plakaty, ulotki, radio, telewizja, prasa lokalna. Należy również zadbać o promocję sukcesów lokalnych sportowców i klubów poprzez organizację wydarzeń takich jak coroczna gala sportu, która będzie okazją do wyróżnienia osiągnięć oraz zacieśnienia więzi społecznych.

Promowanie sportu jako narzędzia integracji społecznej wymaga szczególnego wsparcia dla inicjatyw mających na celu zwiększenie zaangażowania mieszkańców. Projekty takie jak bezpłatne wypożyczalnie sprzętu sportowego, organizacja lokalnych turniejów i pikników sportowych powinny być kontynuowane i rozwijane. Warto również stworzyć dostępny dla wszystkich kalendarz wydarzeń sportowych, który będzie regularnie aktualizowany.

Efektywna realizacja strategii sportu wymaga więc kompleksowego podejścia, uwzględniającego zarówno rozwój infrastruktury, współpracę z organizacjami sportowymi, jak i działania promocyjne, które wspólnie przyczynią się do zwiększenia aktywności fizycznej mieszkańców i podniesienia jakości życia w Gminie Miasto Kołobrzeg.

Plan rzeczowo-finansowy

Głównymi źródłami finansowania zadań przeznaczonych do realizacji w ramach niniejszej strategii są przede wszystkim środki własne miasta, jak również pozyskane przez miasto środki zewnętrzne, w tym: środki ministerialne oraz środki pozyskane z Urzędu Wojewódzkiego.





W kolejnej tabeli przedstawiono źródła finansowania zadań dla każdego z celów strategicznych.

Tabela 23. Źródła finansowania w ramach poszczególnych celów strategicznych

Cel strategiczny	Źródło finansowania
Cel strategiczny nr 1. Promocja sportu i aktywnego trybu życia wśród mieszkańców	Środki własne miasta. Środki pozyskane z Województwa Zachodniopomorskiego.
Cel strategiczny nr 2. Rozwój sportu szkolnego i pozaszkolnego wśród dzieci i młodzieży w mieście Kołobrzeg	Środki własne miasta. Środki z budżetu państwa.
Cel strategiczny nr 3. Dążenie do stałego rozwoju oferty sportowej i turystycznej i poprawa dostępności infrastruktury	Środki własne miasta. Środki pozyskane z Województwa Zachodniopomorskiego. Fundusz Rozwoju Kultury Fizycznej (Ministerstwo Sportu i Turystyki) - dofinansowanie realizacji zadań inwestycyjnych możliwe jest w ramach cyklicznych programów takich jak m.in.: Sportowa Polska, Tenisowa Polska, Program modernizacji kompleksów sportowych Moje Boisko – ORLIK. Program budowy hal sportowych o lekkiej konstrukcji. Program inwestycji o szczególnym znaczeniu dla sportu. Program rozwoju infrastruktury piłkarskiej. Fundusz Zajęć Sportowych dla Uczniów (Ministerstwo Sportu i Turystyki). Erasmus + Sport.
Cel strategiczny nr 4. Wsparcie dla klubów, stowarzyszeń i organizacji sportowych	Środki własne miasta. Środki z budżetu państwa.

Źródło: opracowanie własne

System wdrażania i monitoringu

Organem odpowiedzialnym za wdrożenie dokumentu – realizację Strategii Rozwoju Sportu dla Gminy Miasto Kołobrzeg na lata 2025-2030+” jest Miasto Kołobrzeg.

Strategia Rozwoju Sportu dla Miasta Kołobrzeg na lata 2025-2030+ jest efektem współpracy Zamawiającego (Miasta Kołobrzeg), Wykonawcy (firmy badawczej), członków organizacji o charakterze sportowym oraz mieszkańców miasta.

Z uwagi na kilkuletni okres obowiązywania strategii (perspektywa 2025-2030+) należy utrzymać jej etapowość i zasadę partycypacji. Aby zatem możliwe było osiągnięcie przyjętych w dokumencie założeń, należy w okresie jego obowiązywania utrzymać współpracę pomiędzy interesariuszami Strategii. Dlatego też wdrażanie Strategii powinno odbywać się w ramach stałej współpracy Urzędu Miasta Kołobrzeg z organizacjami o charakterze sportowym funkcjonującymi na jej terenie, jak i również ze szkołami działającymi w mieście. Tylko działania





prowadzone we współpracy ww. środowisk umożliwią osiągnięcie założonych celów – dlatego tak ważna jest zasada partycypacji. Ważnym aspektem będzie również wsłuchiwanie się w potrzeby mieszkańców i dążenie do zaspokajania potrzeb zgłaszanych w zakresie sportu i rekreacji.

Monitoring i ewaluacja

W celu skutecznej realizacji Strategii należy na bieżąco obserwować postępy poczynione w ramach jej wdrażania. Śledzenie wartości wskaźników w procesie monitoringu, a także wykorzystywanie ich w ewaluacji śródkresowej, pozwoli określić, czy realizacja Strategii przebiega właściwie, jak są wykorzystywane środki i czy przyczyniają się do osiągnięcia wyznaczonych celów³.

Konieczne jest zatem wdrożenie systemu monitorowania i ewaluacji Strategii Rozwoju Sportu dla Miasta Kołobrzeg na lata 2025-2030+. Prowadzenie monitoringu i systematyczne kontrolowanie stopnia realizacji poszczególnych działań umożliwi wykrycie potencjalnych zagrożeń dla osiągnięcia celów oraz podjęcie odpowiednich działań zaradczych na wczesnym etapie.

Monitoring to sprawdzenie osiągniętych wyników w odniesieniu do określonych wcześniej oczekiwań⁴, natomiast ewaluacja to oszacowanie jakości, wartości i znaczenia⁵. Za monitoring i ewaluację Strategii odpowiada Miasto Kołobrzeg.

Osoby wyznaczone do monitorowania i ewaluowania Strategii zobowiązane będą do systematycznego (rocznie) określania stanu realizacji założonych celów na podstawie przyjętego zestawu wskaźników. Konieczne będzie zatem zgromadzenie informacji umożliwiających wyznaczenie wartości poszczególnych mierników i porównywanie ich z poprzednimi okresami.

W kolejnej tabeli przedstawiono wskaźniki do monitorowania realizacji Strategii w podziale na cele strategiczne i operacyjne.

³ K. Olejniczak, M. Kozak, L. Bartosz *Teoria i praktyka ewaluacji interwencji publicznych*, Wydawnictwa Akademickie i Profesjonalne, Warszawa 2008

⁴ J. Abramowicz, A. Gołoś, dr I. Grabowska, A. Haber, dr T. Kupiec, B. Ledzion, A. Rauzer, *Podręcznik monitoringu i ewaluacji lokalnych strategii rozwoju*, EGO, Warszawa 2017, s. 4

⁵ Ibidem, s. 4





Tabela 24. Zestawienie wskaźników w odniesieniu do poszczególnych celów strategicznych

Cel strategiczny	Cele operacyjne	Wskaźniki
Cel strategiczny nr 1. Promocja sportu i aktywnego trybu życia wśród mieszkańców	1.1. Miasto Kołobrzeg jako miejsce umożliwiające podejmowanie aktywnego trybu życia.	W1: Liczba przeprowadzonych kampanii promujących aktywność fizyczną, sport i zdrowy tryb życia. W2: Liczba utworzonych informacji medialnych w ramach prowadzonych kampanii (np. treści/grafik opublikowanych w mediach społecznościowych). W3: Liczba zorganizowanych wydarzeń dla mieszkańców umożliwiających podejmowanie aktywnego trybu życia.
	1.2. Promowanie oferty miasta i organizacji sportowych skierowanych do różnorodnych grup mieszkańców.	Wskaźniki takie same jak dla celu C.1.1.
	1.3. Organizowanie wydarzeń sportowych zachęcających do aktywnego trybu życia różnorodne grupy mieszkańców (dzieci, młodzież, dorośli, seniorzy, osoby z niepełnosprawnością).	W4: Liczba wydarzeń sportowych skierowanych do dzieci. W5: Liczba wydarzeń sportowych skierowanych do młodzieży. W6: Liczba wydarzeń sportowych skierowanych do dorosłych. W7: Liczba wydarzeń sportowych skierowanych do seniorów.
	1.4. Aktualizowanie i wzbogacanie kalendarza wydarzeń sportowo – rekreacyjnych.	W8: Liczba umieszczonych informacji o wydarzeniach sportowo-rekreacyjnych.
	1.5. Wykorzystanie położenia miasta do uprawiania i rozwoju sportów wodnych i plażowych (także wśród turystów czy kuracjuszy).	W9: Liczba zorganizowanych wydarzeń sportowych promujących sporty wodne. W10: Liczba zorganizowanych wydarzeń sportowych promujących sporty plażowe.





Cel strategiczny	Cele operacyjne	Wskaźniki
	1.6. Monitorowanie potrzeb mieszkańców w zakresie sportu, turystyki i rekreacji.	W11: Liczba badań zrealizowanych wśród mieszkańców i interesariuszy sportu w mieście Kołobrzeg.
	1.7. Dalsze wykorzystywanie mediów społecznościowych informujących o wydarzeniach sportowych w mieście.	Wskaźniki takie same jak dla celu C.1.1.
Cel strategiczny nr 2. Rozwój sportu szkolnego i pozaszkolnego wśród dzieci i młodzieży w mieście Kołobrzeg	2.1. Edukacja sportowa od najmłodszych lat.	W12: Liczba zrealizowanych kampanii promujących aktywność sportową wśród dzieci.
	2.2. Realizacja ogólnopolskich programów sportowych.	W13: Liczba zrealizowanych ogólnopolskich programów sportowych. W14: Liczba dzieci, które wzięły udział w ogólnopolskich programach sportowych.
	2.3. Poszerzenie oferty klas sportowych w szkołach podstawowych o inne dyscypliny sportowe w zależności od zgłaszanych potrzeb przez szkoły czy organizacje sportowe.	W15. Liczba klas sportowych w placówkach edukacyjnych. W16. Liczba uczniów w klasach sportowych.
	2.4. Większe zaangażowanie szkół w systemie współzawodnictwa sportowego na szczeblu miasta, powiatu i województwa.	W17: Liczba zawodów sportowych na szczeblu miasta, powiatu i województwa, w których uczestniczyły szkoły.
	2.5. Poszerzenie współpracy placówek edukacyjnych z organizacjami sportowymi w zakresie promocji różnych dyscyplin sportowych wśród uczniów.	W18: Liczba wydarzeń sportowych w placówkach edukacyjnych.
	2.6. Promocja sportu wśród dzieci i młodzieży poprzez spotkania ze znanymi sportowcami i trenerami.	W19: Liczba zorganizowanych spotkań ze znanymi sportowcami i trenerami. W20: Liczba uczestników w spotkaniach z trenerami i sportowcami.





Cel strategiczny	Cele operacyjne	Wskaźniki
Cel strategiczny nr 3. Dążenie do stałego rozwoju oferty sportowej i turystycznej i poprawa dostępności infrastruktury.	3.1. Modernizacja istniejącej infrastruktury sportowej, rekreacyjnej i turystycznej przy szkołach i w dzielnicach oraz będącej w administrowaniu Miejskiego Ośrodka Sportu i Rekreacji w Kołobrzegu.	W21: Liczba zmodernizowanych obiektów sportowych. W22: Liczba zmodernizowanych obiektów rekreacyjnych. W23: Liczba zmodernizowanych obiektów turystycznych.
	3.2. Rozwój sportów wodnych i plażowych.	Wskaźniki takie same jak dla celu C.1.5.
	3.3. Poszerzenie oferty sportowej w sezonie letnim oraz wprowadzenie zmian prawno-administracyjnych dających możliwość organizacji wydarzeń i działalności sportowo - rekreacyjnych na plaży.	W24: Liczba zorganizowanych wydarzeń sportowych w sezonie letnim.
	3.4. Poszerzenie oferty sportowej, rekreacyjnej i turystycznej dla osób z niepełnosprawnościami.	W25: Liczba zorganizowanych wydarzeń sportowych, rekreacyjnych i turystycznych dla osób z niepełnosprawnościami.
	3.5. Kontynuacja procesu dostosowywania istniejącej infrastruktury sportowej, rekreacyjnej i turystycznej do potrzeb osób z niepełnosprawnościami.	W26: Liczba dostosowanych obiektów sportowych, rekreacyjnych i turystycznych do potrzeb osób z niepełnosprawnościami.
	3.6. Rozszerzenie oferty komunikacji rowerowej poprzez stworzenie większej ilości ścieżek rowerowych i stworzenie nowych połączeń komunikacyjnych, głównie między osiedlami.	W27: Ilość (w km) nowopowstałych ścieżek rowerowych.
	3.7. Budowa hali widowiskowo-sportowej wraz z zapleczem sportowym.	W28: Liczba powstałych obiektów.
	3.8. Budowa oceanarium.	W29: Liczba powstałych obiektów.
	3.9. Budowa siłowni plenerowej dla potrzeb osób z niepełnosprawnościami.	W30: Liczba powstałych siłowni plenerowych dla potrzeb osób z niepełnosprawnościami.





Cel strategiczny	Cele operacyjne	Wskaźniki
	3.10. Budowa pełnowymiarowego otwartego boiska treningowego o nawierzchni trawiastej wraz zapleczem.	W31: Liczba powstałych obiektów.
	3.11. Wykorzystywanie istniejącej infrastruktury przyszkolnej oraz budowa nowych sal gimnastycznych w szkołach podstawowych nr 4 oraz nr 8.	W32: Liczba zorganizowanych wydarzeń sportowych wykorzystujących infrastrukturę przyszkolną. W33: Liczba nowo wybudowanych sal gimnastycznych w szkołach podstawowych.
	3.12. Prowadzenie konsultacji z mieszkańcami dotyczących rozwoju oferty sportowej i turystycznej oraz ich potrzeb w tym zakresie.	W33: Liczba konsultacji przeprowadzonych z mieszkańcami dotyczących rozwoju oferty sportowej i turystycznej miasta.
Cel strategiczny nr 4. Wsparcie dla klubów, stowarzyszeń i organizacji sportowych	4.1. Wsparcie merytoryczne dla organizacji sportowych w pozyskiwaniu środków wojewódzkich/ministerialnych/unijnych.	W34: Liczba organizacji, którym udzielono wsparcia w zakresie pozyskiwania środków.
	4.2. Inicjowanie współpracy międzysektorowej na rzecz organizacji wydarzeń sportowych.	W35: Liczba wydarzeń sportowych zorganizowanych w wyniku współpracy międzysektorowej.
	4.3. Zabezpieczanie środków w budżecie miasta na wsparcie organizacji sportowych.	W36: Wartość środków finansowych przeznaczonych na wsparcie klubów, stowarzyszeń i organizacji pozarządowych.
	4.4. Wspieranie sportowców i trenerów w dążeniu do sukcesów. Wzmocnienie systemu stypendiów i nagród, stanowiącego formę uznania osiągnięć zawodników oraz trenerów, a także będącego dodatkowym wsparciem umożliwiającym rozwój indywidualnej kariery i osiągania wysokich wyników sportowych.	W37: Liczba przyznanych stypendiów i nagród dla zawodników za osiągnięcie wysokich wyników sportowych. W38: Liczba przyznanych stypendiów dla zawodników oraz nagród dla trenerów i zawodników za osiągnięcie wysokich wyników sportowych.

Źródło: opracowanie własne





Monitoring Strategii będzie polegał na bieżącej weryfikacji stopnia realizacji zaplanowanych projektów oraz osiągnięcia wyznaczonych wskaźników (zawarte w tabeli powyżej). W ramach monitoringu należy opracowywać raporty z realizacji założeń i stopnia realizacji wskaźników zawartych w dokumencie – raport powinien przypadać na każdy zakończony rok kalendarzowy. Raporty umożliwią dokonanie oceny poziomu realizacji Strategii i będą w syntetyczny sposób przedstawiały analizę efektów realizowanych przedsięwzięć oraz zadań. Monitoring strategii będzie wówczas stałym procesem zapewniającym wymierne informacje na temat jej wdrażania, uwidaczniając ewentualne problemy w realizacji założonych działań.

Na raporty z monitoringu Strategii powinny składać się następujące komponenty:

- opis dotychczasowego przebiegu procesu wdrażania i monitorowania Strategii,
- ocena wpływu uwarunkowań zewnętrznych (m.in. prawnych, ekonomicznych) na aktualność przyjętych w dokumencie założeń i celów,
- analiza przyjętego zestawu wskaźników, obrazujących stan założonych działań oraz osiągniętych rezultatów wraz z opisem zrealizowanych w danym okresie działań (zarówno pod względem jakościowym i ilościowym),
- wnioski i rekomendacje.





Spis wykresów

Wykres 1. Struktura wiekowa mieszkańców miasta Kołobrzeg (2019-2023)	8
Wykres 2. Charakterystyka respondentów ze względu na płeć, wiek i dzielnicę zamieszkania [N=440].....	41
Wykres 3. Proszę wskazać, które z poniższych stwierdzeń najtrafniej Pana/ią opisuje. [N=440]	42
Wykres 4. Jak często uprawia Pan/i sport? [N=440]	42
Wykres 5. Jakie są główne powody, dla których uprawia Pan/i sport? [N=369].....	43
Wykres 6. Jaka przeszkoda ogranicza Pana/Panią w uprawianiu sportu/ w aktywności fizycznej? [N=71]	43
Wykres 7. Jakie formy rekreacji najbardziej Panu/i odpowiadają, biorąc pod uwagę intensywność wysiłku? [N=440]	44
Wykres 8. Jaką dyscyplinę Pan/i uprawia, a jakie chciałby Pan/i uprawiać? [N=369]	45
Wykres 9. W jaki sposób uprawia Pan/i sport? [N=369]	46
Wykres 10. Jakie wydatki ponosi Pan/i miesięcznie w związku z uprawianiem sportu? [N=369]	46
Wykres 11. Jak ocenia Pan/i te wydatki? [N=369]	47
Wykres 12. Czy zdarza się Panu/i jeździć poza Kołobrzeg, by uprawiać sport? [N=369]	47
Wykres 13. Jaką kwotę miesięcznie był(a)by Pan/i gotowy/a wydawać w związku z uprawianiem sportu? [N=71].....	48
Wykres 14. Czy jest Pan(i) ogólnie zadowolony(a) z infrastruktury sportowej znajdującej się w mieście Kołobrzeg, w dzielnicy Pana/i zamieszkania? [N=380]	50
Wykres 15. Proszę ocenić dostępność i jakość obiektów infrastruktury sportowej w mieście Kołobrzeg oraz w dzielnicy, w której Pan/i mieszka. [N=380].....	51
Wykres 16. W jaki sposób dowiaduje się Pan/i o ofercie sportowo-rekreacyjnej miasta Kołobrzeg (m.in. wydarzeniach sportowych, zajęciach sportowych, budowie/remontie obiektów infrastruktury sportowej)? [N=440].....	51
Wykres 17. Jak ocenia Pan/i działania miasta Kołobrzeg na rzecz promocji aktywności fizycznej wśród mieszkańców? [N=440]	52
Wykres 18. Czy w 2023 roku brał/a Pan/i udział w imprezie sportowej jako widz w mieście Kołobrzeg? [N=440]	57
Wykres 19. Czy w Pana/ni opinii miasto powinno wspierać sport profesjonalny? [N=440].....	59





Spis tabel

Tabela 1. Udział ludności wg ekonomicznych grup wieku w ludności ogółem w mieście Kołobrzeg w latach 2019-2023.....	9
Tabela 2. Ruch naturalny ogółem w mieście Kołobrzeg w latach 2019-2023	9
Tabela 3. Saldo migracji w mieście Kołobrzeg w latach 2019-2023.....	9
Tabela 4. Publiczne placówki oświatowe funkcjonujące na terenie miasta Kołobrzeg	10
Tabela 5. Liczba podmiotów gospodarczych w mieście Kołobrzeg według wielkości na 1000 mieszkańców w latach 2019-2023.....	12
Tabela 6. Liczba bezrobotnych w mieście Kołobrzeg w latach 2019-2023	12
Tabela 7. Liczba nowo zarejestrowanych podmiotów według sektorów własnościowych w mieście Kołobrzeg w latach 2019-2023	13
Tabela 8. Baza sportowa w dyspozycji szkół w mieście Kołobrzeg – pomieszczenia do prowadzenia zajęć WF.....	20
Tabela 9. Baza sportowa w dyspozycji szkół w mieście Kołobrzeg.....	21
Tabela 10. Najważniejsze wydarzenia sportowe w mieście Kołobrzeg.....	23
Tabela 11. Wykaz imprez/wydarzeń sportowych, które miały miejsce w Kołobrzegu w roku 2021	24
Tabela 12. Wykaz imprez/wydarzeń sportowych, które miały miejsce w Kołobrzegu w roku 2022	26
Tabela 13. Wykaz imprez/wydarzeń sportowych, które miały miejsce w Kołobrzegu w roku 2023	27
Tabela 14. Wykaz lokalizacji i wyposażenia placów zabaw w mieście Kołobrzeg.....	30
Tabela 15. Wykaz lokalizacji i wyposażenia boisk sportowych.....	32
Tabela 16. Wykaz lokalizacji i wyposażenia terenów rekreacyjnych w mieście Kołobrzeg	33
Tabela 17. Kluby i stowarzyszenia sportowe współpracujące z Urzędem Miasta Kołobrzeg w 2023 roku	35
Tabela 18. Poszczególne wydatki miasta Kołobrzeg na sport i kulturę fizyczną w latach 2020-2023	39
Tabela 19. Liczba dotacji przypadających na poszczególne dyscypliny w latach 2020-2022 w mieście Kołobrzeg.....	39
Tabela 20. Proszę ustosunkować się do podanych stwierdzeń dotyczących kultury fizycznej [N=440].....	49
Tabela 21. Proszę ocenić, jak ważna jest dla Pana/i obecność takich obiektów w mieście Kołobrzeg i powiecie kołobrzeskim [N=440].....	62
Tabela 22. Cele strategiczne i operacyjne	66
Tabela 23. Źródła finansowania w ramach poszczególnych celów strategicznych	75
Tabela 24. Zestawienie wskaźników w odniesieniu do poszczególnych celów strategicznych	77

